



21



# Flux

Adjustable projectors for outdoor equipped with SMD LEDs and integrated driver.

Die cast aluminium body painted in dark grey, white screen printed tempered glass diffuser.



Proiectoare orientabile pentru exterior echipate cu LED-uri SMD și driver integrat.

Corp din aluminiu turnat sub presiune vopsit în câmp electrostatic gri închis, dispersor din sticlă temperată, serigrafată alb.

Proiettori orientabili per esterni equipaggiati con LED SMD e driver integrato.

Corpo in pressofusione di alluminio verniciato grigio scuro, diffusore in vetro temperato serigrafato bianco.

Регулируемые прожекторы для внешней подсветки, оснащенные светодиодами SMD и интегрированным формирователем.

Алюминиевый корпус, литый под давлением, окрашенный в темно-серый цвет, рассеиватель из закалённого стекла, с сеткографическим нанесением белого цвета.

Kültéri mozgatható fényvető, SMD LED-el szerelve, működtetőt tartalmaz.


Magasnyomáson öntött alumínium lámpatest, elektrosztatikus mezőben festett sötét szürke színű, fehér szitanyomású edzett üveg diszperzór.

Регулируеми прожектори за екстериор, оборудвани със SMD LED-ове и интегриран драйвер.

Корпус от алуминий, лят под налягане, боядисан в електростатично поле в тъмно сиво, дифузьор от темперирано стъкло, ситопечатен в бяло.

Nastaviteľné projektory do exteriéru vybavené SMD LED diódami a integrovaným predradníkom.

Konštrukcia z hliníkového odliatku lakovaná v tmavošedej farbe, difúzor z tvrdého skla s bielou sietotlačou.



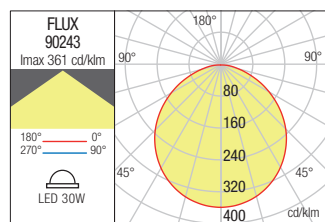
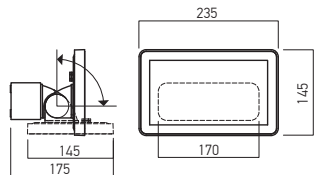


**PROJECTOR · PROIECTOR**

Code Finishing

**90243** ■ Dark Grey

LED type	Input voltage	Power	Luminous Flux Source/system	CCT	CRI
SMD LED 2835, 60 pcs.	100-240V	30W	3450/1980 lm	3000K	80



**PROJECTOR · PROIECTOR**

Code Finishing

**90244** ■ Dark Grey

LED type	Input voltage	Power	Luminous Flux Source/system	CCT	CRI
SMD LED 2835, 100 pcs.	100-240V	50W	5600/3150 lm	3000K	80

