Linea Light s.r.l.
Via Europa 14 Z.I.
31028 Vazzola (TV), Italy
linealight.com

1
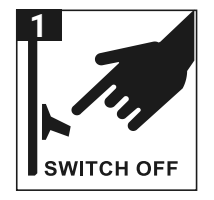

2
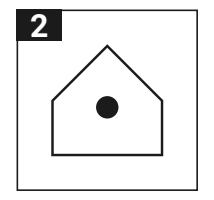

3
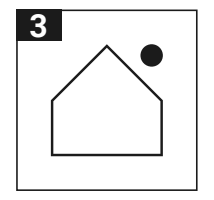

4
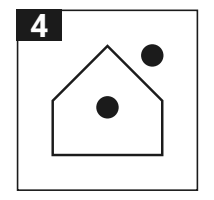

5


6
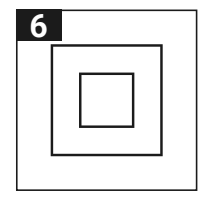

7


8


9
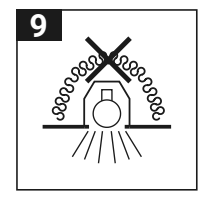

10


11


12
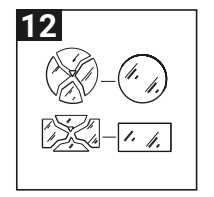

13


14


15


16


17
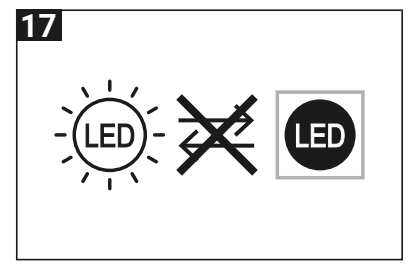

18
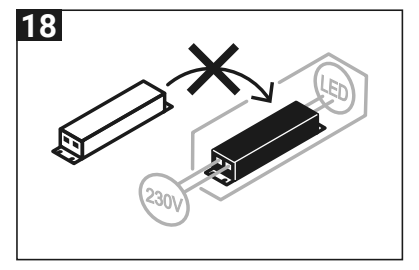

19
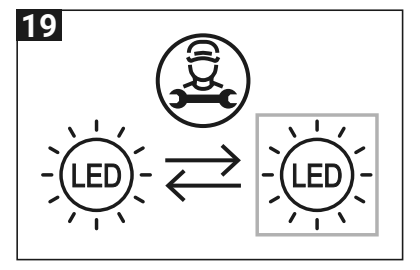

20
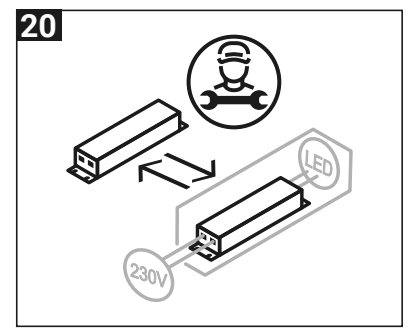

21
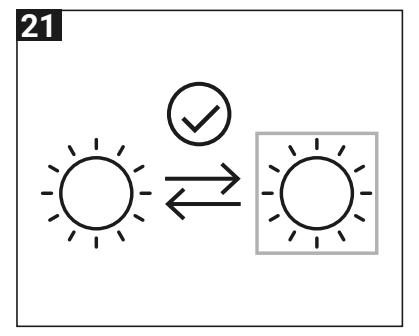

22
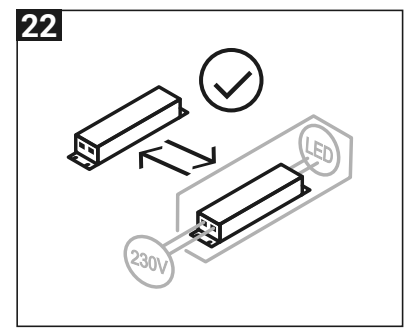

ITALIANO

FOGLIO GENERALE SICUREZZA
ATTENZIONE! L’apparecchio deve essere installato SOLO da personale qualificato.

La sicurezza dei prodotti Linea Light è garantita solo con il corretto rispetto delle istruzioni di montaggio/sicurezza qui di seguito riportate e/o allegate. È pertanto necessario conservarle. Linea Light declina ogni responsabilità da qualsiasi danno dell’apparecchio a cose e/o persone causato da un’inappropriata/o installazione/utilizzo. L’installazione deve essere effettuata nel rispetto delle norme nazionali vigenti.
Fig. 1: ATTENZIONE! Prima dell’installazione o della manutenzione togliere la tensione alla linea di rete.
Fig. 2: Apparecchio idoneo per la sola installazione interna.
Fig. 3: Apparecchio idoneo per installazione esterna.
Fig. 4: Apparecchio idoneo per l’installazione interna ed esterna.
Fig. 5 - Fig. 6 - Fig. 7: Simboli indicanti la classe dell’apparecchio cioè il tipo di protezione contro la scossa elettrica.
Classe I: La protezione è data dall’isolamento principale e dal collegamento delle parti metalliche accessibili al circuito di messa a terra.
Classe II: La protezione è data da un doppio isolamento o isolamento rinforzato delle parti in tensione.
Classe III: La protezione è data dall’alimentazione dell’apparecchio a bassissima tensione di sicurezza (SELV).
Fig. 8: Simbolo indicante il grado di protezione offerta dall’apparecchio contro la penetrazione di polvere, corpi solidi e liquidi, come specificato nella IEC 60529.
Fig. 9: Apparecchio non idoneo ad essere ricoperto da materiale termicamente isolante. Apparecchio non idoneo ad essere installato su superfici normalmente infiammabili.
Fig. 10: Montaggio parete-soffitto.
Fig. 11: Incassato.
Fig. 12: Simbolo indicante la presenza nell’apparecchio di uno schermo protettivo. Se rotto o danneggiato provvedere alla sua sostituzione contattando il servizio clienti per un’eventuale ricambio e/o sostituzione dell’articolo.
Fig. 13: Simbolo indicante il wattaggio massimo previsto per l’apparecchio. NON utilizzare lampadine di wattaggio superiore.
Fig. 14: Simbolo indicante la conformità dell’apparecchio alle Direttive Europee di riferimento per la marcatura CE.
Fig. 15: Simbolo indicante la conformità dell’apparecchio ai regolamenti ai requisiti legislativi del Regno Unito.
Tutti i prodotti sono testati a temperatura ambiente di 25° C salvo diversa indicazione in marcatura.
AVVERTENZA! Per tutti i prodotti con sorgente led: La sorgente luminosa contenuta in questo apparecchio deve essere sostituta solo dal costruttore o dal suo servizio assistenza.
AVVERTENZA! Per tutti i prodotti con cavo: La sostituzione del cavo di alimentazione dovrà essere fatta solo dal costruttore o dal suo servizio assistenza. Per guasti/malfunzionamenti contattare il servizio clienti.
Fig. 16: ATTENZIONE! Questo apparecchio d’illuminazione è marcato conformemente alla Direttiva Europea sui rifiuti da apparecchiature elettriche ed elettroniche (WEEE) e secondo la Direttiva relativa a pile ed accumulatori, ed ai rifiuti di pile ed accumulatori. Assicurandovi che questo prodotto sia smaltito correttamente, aiuterete ad evitare possibili conseguenze negative all’ambiente ed alla salute delle persone. Il simbolo sul prodotto indica che questo apparecchio non può essere trattato come un normale rifiuto domestico; dovrà essere invece consegnato al punto di raccolta per il riciclo delle apparecchiature elettriche ed elettroniche più vicino. Lo smaltimento deve essere effettuato in accordo con le regole ambientali nazionali vigenti per lo smaltimento dei rifiuti.

AVVERTENZE PER LA MANUTENZIONE DEI PRODOTTI
Prodotti ad uso interno:
- Pulire con un panno asciutto evitando solventi e abrasivi.

Prodotti ad uso esterno:
- Pulire con un panno leggermente umido evitando solventi e abrasivi.
- Verificare che non ci siano depositi di acqua o sporco.
- Evitare il contatto con sostanze chimiche aggressive, in particolar modo nel caso di installazioni al suolo.

ATTENZIONE! La manomissione/alterazione del prodotto senza autorizzazione, l’utilizzo di alimentatori e accessori non distribuiti da LINEA LIGHT sono causa della perdita di garanzia.
Simboli Eco Design.
Fig. 17: Sorgente luminosa LED non sostituibile.
Fig. 18: Alimentatore non sostituibile.
Fig. 19: Sorgente luminosa sostituibile solo dal costruttore o da personale qualificato.
Fig. 20: Alimentatore sostituibile solo dal costruttore o da personale qualificato.
Fig. 21: Sorgente luminosa sostituibile.
Fig. 22: Alimentatore sostituibile.

ENGLISH

GENERAL SAFETY FORM
WARNING! The appliance must ONLY be installed by qualified personnel.

The safety of Linea Light products is guaranteed only upon the proper observance of the assembly/safety instructions listed below and/or attached, which must also be conserved. Linea Light declines all responsibility for any damage to property and/or people caused by improper installation/use. Installation must be conducted in compliance with the national standards in force.
Image 1: WARNING! Prior to installation or maintenance, disconnect from the power source.
Image 2: Device suitable for indoor installation only.
Image 3: Device suitable for outdoor installation.
Image 4: Device suitable for indoor and outdoor installation.
Image 5 - Image 6 - Image 7: Symbols indicating the device’s Class, being the type of protection against electric shock.
Class I: Protection comes from the main insulation and from the connection of the metal parts accessible to the earthing circuit.
Class II: Protection comes from the dual insulation or reinforced insulation of the live parts.
Class III: Protection comes from the power supply of the device at a Separated Extra-Low Voltage (SELV).
Image 8: Symbol indicating the degree of protection offered by the device against the penetration of dust, solid bodies and liquids, as specified under IEC 60529.
Image 9: Device not suitable for covering with thermally-insulating material. Device not suitable for installation on normally flammable surfaces.
Image 10: Wall-ceiling mounting.
Image 11: Recessed.
Image 12: Symbol indicating the presence of a protective screen within the appliance. If broken or damaged, contact Customer Service for any exchange and/or replacement of the item.
Image 13: Symbol indicating the maximum wattage foreseen for the device. DO NOT use bulbs with a higher wattage.
Image 14: Symbol indicating the device’s conformity with the European Directives of reference for the CE marking.
Image 15: Symbol indicating the device’s compliance with the regulations regarding the legislative requirements of the United Kingdom.
All products are tested at an ambient temperature of 25° C unless otherwise indicated in the marking.
WARNING! For all products with LED light source, the light source contained in this device must only be replaced by the manufacturer or its After-sales Service.
WARNING! For all products with a cable, any replacement of the power supply cable is only to be completed by the manufacturer or its assistance service. For breakdowns/malfunctions, please contact Customer Service.
Image 16: WARNING! This device is marked according to the European Directive on Waste from Electrical and Electronic Equipment (WEEE) and according to the Directive pertaining to batteries and accumulators and the waste thereof. Ensuring that this product is disposed of correctly helps prevent possible negative consequences for the environment and human health. The symbol on the product indicates that this appliance cannot be treated as normal household waste but must be taken to the nearest collection point for recycling electrical and electronic equipment. Disposal must be carried out in accordance with the national environmental regulations in force for waste disposal.

WARNINGS FOR PRODUCT MAINTENANCE
For products for internal use:
- Clean with a dry cloth, without using solvents or abrasives.

For products for external use:
- Clean with a damp cloth, without using solvents or abrasives.
- Check that there are no deposits of water or dirt.
- Avoid contact with aggressive chemicals, especially with ground installations.

WARNING! Unauthorised tampering/alteration of the product along with the use of power supplies and accessories not distributed by Linea Light shall void the warranty.
Eco Design Symbols.
Image 17: Non-replaceable LED light source.
Image 18: Non-replaceable power supply.
Image 19: Light source replaceable only by the manufacturer or qualified personnel.
Image 20: Power supply replaceable only by the manufacturer or qualified personnel.
Image 21: Replaceable light source.
Image 22: Replaceable power supply.

ESPAÑOL

HOJA GENERAL DE SEGURIDAD
¡ATENCIÓN! El aparato SOLO debe ser instalado por personal cualificado.

La seguridad de los productos Linea Light está garantizada únicamente si se observan correctamente las instrucciones de montaje/seguridad recogidas a continuación y/o adjuntas. Por lo tanto, es necesario conservarlas. Linea Light declina toda responsabilidad por eventuales daños provocados por el aparato en cosas y/o personas debido a un uso o instalación inadecuados. La instalación debe realizarse de acuerdo con las normas nacionales en vigor.
Fig. 1: ¡ATENCIÓN! Antes de realizar las operaciones de instalación o mantenimiento, retire la tensión a la línea de red.
Fig. 2: Aparato indicado exclusivamente a su instalación en interiores.
Fig. 3: Aparato indicado para su instalación en exteriores.
Fig. 4: Aparato indicado para su instalación en interiores y exteriores.
Fig. 5 - Fig. 6 - Fig. 7: Símbolos que indican la clase del aparato, es decir, su tipo de protección contra descargas eléctricas.
Clase I: La protección se obtiene mediante el aislamiento principal y de la conexión entre los elementos conductores accesibles al circuito de puesta a tierra.
Clase II: La protección se obtiene mediante un aislamiento doble o aislamiento reforzado de los elementos sometidos a tensión.
Clase III: La protección se obtiene mediante la fuente de alimentación del dispositivo a muy baja tensión de seguridad (SELV).
Fig. 8: Símbolo que indica el grado de protección que ofrece el aparato contra la penetración de polvo, cuerpos sólidos y líquidos, según se especifica en IEC 60529.
Fig. 9: Aparato no apto para ser cubierto con material aislante térmico. Aparato no apto para su instalación en superficies normalmente inflamables.
Fig. 10: Montaje pared-techo.
Fig. 11: Empotrado.
Fig. 12: Símbolo que indica la presencia de una pantalla protectora en el aparato. Si presentara daños o roturas, proceda a su sustitución contactando con el servicio de asistencia al cliente para solicitar el recambio y/o la sustitución del artículo.
Fig. 13: Símbolo que indica la potencia máxima prevista para el aparato. NO use bombillas de mayor potencia.
Fig. 14: Símbolo que indica la conformidad del aparato con las directivas europeas de referencia para el marcado CE.
Fig. 15: Símbolo que indica la conformidad del aparato con la normativa de requisitos legislativos del Reino Unido.
Todos los productos se prueban a una temperatura ambiente de 25 °C salvo que se indique lo contrario en el marcado.
¡ADVERTENCIA! Para todos los productos con fuente LED: La fuente de luz contenida en este aparato solo debe ser reemplazada por el fabricante o por su servicio de asistencia técnica.
¡ADVERTENCIA! Para todos los productos con cable: La sustitución del cable de alimentación debe ser realizada únicamente por el fabricante o por su servicio de asistencia técnica. En caso de avería/mal funcionamiento, póngase en contacto con el servicio de atención al cliente.
Fig. 16: ¡ATENCIÓN! Este aparato está marcado de conformidad con la Directiva Europea sobre Residuos de Aparatos Eléctricos y Electrónicos (RAEE) y de acuerdo con la Directiva relativa a las pilas y acumuladores y a los residuos de pilas y acumuladores. Al asegurarse de que este producto se desecha correctamente, ayudará a evitar posibles consecuencias negativas para el medio ambiente y la salud humana. El símbolo sobre el producto indica que este aparato no puede tratarse como un residuo doméstico normal; en su lugar, debe entregarse en el punto de recogida más cercano para el reciclaje de equipos eléctricos y electrónicos. La eliminación debe realizarse de acuerdo con las normativas ambientales nacionales vigentes para la eliminación de residuos.

ADVERTENCIAS PARA EL MANTENIMIENTO DE LOS PRODUCTOS
Productos para uso en interiores:
- Limpiar con un paño seco evitando disolventes y abrasivos.

Productos para uso externo:
- Limpiar con un paño ligeramente humedecido evitando disolventes y abrasivos.
- Compruebe que no haya depósitos de agua o suciedad.
- Evite el contacto con productos químicos agresivos, especialmente en el caso de instalaciones en el suelo.

¡ATENCIÓN! La manipulación/alteración del producto sin autorización, el uso de fuentes de alimentación y accesorios no distribuidos por LINEA LIGHT causan la pérdida de garantía.
Símbolos Eco Design.
Fig. 17: Fuente de luz LED no reemplazable.
Fig. 18: Fuente de alimentación no reemplazable.
Fig. 19: Fuente de luz reemplazable solo por el fabricante o por personal cualificado.
Fig. 20: Fuente de alimentación reemplazable solo por el fabricante o por personal cualificado.
Fig. 21: Fuente de luz reemplazable.
Fig. 22: Fuente de alimentación reemplazable.

FRANÇAIS

FICHE DE SÉCURITÉ GÉNÉRALE
ATTENTION ! L’appareil doit être installé par du personnel qualifié UNIQUEMENT.

La sécurité des produits Linea Light n’est garantie que si les instructions d’installation/sécurité ci-dessous et/ou jointes sont correctement suivies. Il est donc nécessaire de les conserver. Linea Light décline toute responsabilité pour tout dommage aux biens et/ou aux personnes causé par une installation/utilisation inappropriée de l’appareil. L’installation doit être réalisée conformément aux réglementations nationales en vigueur.
Fig. 1 : ATTENTION ! Avant toute installation ou maintenance, débranchez l’alimentation électrique.
Fig. 2 : Luminaire adapté à une installation intérieure uniquement.
Fig. 3 : Luminaire adapté à une installation en extérieur.
Fig. 4 : Luminaire adapté à une installation intérieur/extérieur.
Fig. 5 - Fig. 6 - Fig. 7 : Symboles indiquant la classe de l’appareil, c’est-à-dire le type de protection contre les décharges électriques.
Classe I : La protection est assurée par l’isolation principale et la connexion des parties métalliques accessibles au circuit de mise à la terre.
Classe II : La protection est assurée par une double isolation ou une isolation renforcée des parties sous tension.
Classe III : La protection est assurée par l’alimentation de l’appareil en très basse tension de sécurité (SELV).
Fig. 8 : Symbole indiquant le degré de protection offert par l’équipement contre la pénétration de la poussière, des solides et des liquides, comme spécifié dans la norme CEI 60529.
Fig. 9 : Le luminaire ne doit pas être recouvert d’un matériau d’isolation thermique. Le luminaire ne convient pas à une installation sur des surfaces normalement inflammables.
Fig. 10 : Montage mur/plafond.
Fig. 11 : Encastré.
Fig. 12 : Symbole indiquant la présence d’un écran de protection dans l’appareil. S’il est cassé ou endommagé, veuillez le remplacer en contactant le service clientèle pour un éventuel remplacement et/ou échange de l’article.
Fig. 13 : Symbole indiquant la puissance maximale du luminaire. Ne pas utiliser d’ampoules d’une puissance supérieure.
Fig. 14 : Symbole indiquant la conformité de l’appareil aux directives européennes pour le marquage CE.
Fig. 15 : Symbole indiquant la conformité de l’appareil aux exigences de la législation britannique.
Tous les produits sont testés à une température ambiante de 25 °C, sauf indication contraire sur le marquage.
AVERTISSEMENT ! Pour tous les produits dotés de source LED : La source lumineuse contenue dans ce luminaire ne doit être remplacée que par le fabricant ou son service après-vente.
AVERTISSEMENT ! Pour tous les produits dotés de câble : Le cordon d’alimentation ne doit être remplacé que par le fabricant ou son service après-vente. En cas d’anomalie ou de dysfonctionnement, contactez le service clientèle.
Fig. 16 : ATTENTION ! Ce luminaire est marqué conformément à la directive européenne sur les déchets d’équipements électriques et électroniques (DEEE) et à la directive sur les déchets de piles et accumulateurs. En vous assurant que ce produit est éliminé correctement, vous contribuerez à éviter d’éventuelles conséquences négatives pour l’environnement et la santé humaine. Le symbole apposé sur le produit indique que cet appareil ne doit pas être traité comme un déchet ménager normal, mais qu’il doit être remis au point de collecte le plus proche pour le recyclage des équipements électriques et électroniques. L’élimination doit être conforme aux réglementations environnementales nationales applicables à l’élimination des déchets.

CONSIGNES POUR L’ENTRETIEN DES APPAREILS
Produits pour usage intérieur :
- Nettoyez avec un chiffon sec en évitant les solvants et les abrasifs.

Produits à usage externe :
- Nettoyez avec un chiffon légèrement humide en évitant les solvants et les abrasifs.
- Vérifiez qu’il n’y a pas de dépôts d’eau ou de saleté.
- Évitez tout contact avec des produits chimiques agressifs, notamment en cas d’installation au sol.

ATTENTION ! L’altération du produit sans autorisation, l’utilisation d’alimentations et d’accessoires non distribués par LINEA LIGHT entraîneront la perte de la garantie.
Symboles Eco Design.
Fig. 17 : Source lumineuse LED non remplaçable.
Fig. 18 : Alimentateur non remplaçable.
Fig. 19 : La source lumineuse ne peut être remplacée que par le fabricant ou par du personnel qualifié.
Fig. 20 : L’alimentateur ne peut être remplacé que par le fabricant ou par du personnel qualifié.
Fig. 21 : Source lumineuse remplaçable.
Fig. 22 : Alimentateur remplaçable.

DEUTSCH

INFORMATIONSBLATT SICHERHEIT
ACHTUNG! Das Gerät darf NUR von qualifiziertem Personal installiert werden.

Die Sicherheit der Produkte von Linea Light wird nur garantiert, wenn die hier folgenden und/oder beigelegten Montage/Sicherheitsanleitungen korrekt eingehalten werden. Deswegen müssen sie aufbewahrt werden. Linea Light haftet nicht für Schäden am Gerät und Sach- oder Personenschäden durch falsche Installation/Anwendung. Bei der Installation der Leuchte müssen die geltenden Landesvorschriften eingehalten werden.
Abb. 1: ACHTUNG! Nehmen Sie vor der Installation oder Wartungsarbeiten die Spannung vom Stromnetz.
Abb. 2: Leuchte nur für den Innenbereich.
Abb. 3: Leuchte für den Außenbereich.
Abb. 4: Leuchte für den Innen- und Außenbereich.
Abb. 5 - Abb. 6 - Abb. 7: Symbole für die Schutzklasse, das heißt den Schutzgrad gegen Stromschläge.
Klasse I: Der Schutz wird von einem Schutzleiter gewährleistet, der alle berührbaren Metalleile mit der Erdung verbindet.
Klasse II: Der Schutz wird von einer doppelten oder verstärkten Isolierung der spannungsführenden Teile gewährleistet.
Klasse III: Der Schutz wird von der Versorgung mit einer sehr niedrigen Schutzspannung, der so genannten Schutzkleinspannung gewährleistet.
Abb. 8: Symbol für die Schutzart, das heißt den Schutzgrad der Leuchte gemäß IEC 60529 gegen das Eindringen von Staub, Fremdkörpern und Flüssigkeiten.
Abb. 9: Die Leuchte ist ungeeignet für die Verkleidung mit wärmeisolierendem Material. Die Leuchte ist ungeeignet für die Installation auf normal entzündbaren Oberflächen.
Abb. 10: Wand-Decken-Montage
Abb. 11: Einbauleuchte
Abb. 12: Symbol für Schutzschirm in der Leuchte. Kontaktieren Sie den Kundendienst für den Austausch und/oder Ersatz des Artikels, wenn er kaputt oder beschädigt ist.
Abb. 13: Symbol für die maximale Wattzahl, die für die Leuchte vorgesehen ist. Verwenden Sie keine Lampen mit höherer Wattzahl.
Abb. 14: Symbol für die Konformität der Leuchte mit den einschlägigen EU-Richtlinien für die CE-Kennzeichnung.
Abb. 15: Symbol für die Konformität der Leuchte mit den im Vereinigten Königreich geltenden gesetzlichen Anforderungen.
Alle Produkte sind bei einer Raumtemperatur von 25°C getestet, außer es ist in der Kennzeichnung anders angegeben.
WARNHINWEIS! Für alle Produkte mit LED Leuchtmittel: Das Leuchtmittel in dieser Leuchte darf nur vom Hersteller oder von seinem Kundendienst ausgewechselt werden.
WARNHINWEIS! Für alle Produkte mit Kabel: Das Netzkabel darf nur vom Hersteller oder von seinem Kundendienst ausgetauscht werden. Kontaktieren Sie bei Defekten/Betriebsstörungen den Kundendienst.
Abb. 16: ACHTUNG! Diese Leuchte ist gemäß der Europäischen Richtlinie über Elektro- und Elektronik-Altgeräte (WEEE) und gemäß der Richtlinie über Batterien und Akkumulatoren sowie Altbatterien und Altakkumulatoren gekennzeichnet. Eine korrekte Entsorgung dieses Produkts hilft mögliche negative Auswirkungen auf die Umwelt und die Gesundheit der Personen zu verhindern. Das Symbol auf dem Produkt gibt an, dass diese Leuchte nicht mit dem normalen Hausmüll entsorgt werden darf, sondern bei der nächsten Recycel- und Sammelstelle für Elektro- und Elektronikgeräte abgegeben werden muss. Die Leuchte muss unter Einhaltung der geltenden nationalen Umweltvorschriften für die Abfallentsorgung entsorgt werden.

WARNHINWEISE FÜR DIE PRODUKTWARTUNG
Produkte für die Anwendung im Innenbereich:
- Reinigen Sie das Produkt mit einem trockenen Lappen und vermeiden Sie den Gebrauch von Lösungs- und Scheuermitteln.

Produkte für die Anwendung im Außenbereich:
- Reinigen Sie das Produkt mit einem leicht feuchten Lappen und vermeiden Sie den Gebrauch von Lösungs- und Scheuermitteln.
- Kontrollieren Sie, dass sich kein Wasser oder Dreck angesammelt hat.
- Verhindern Sie den Kontakt mit aggressiven Chemikalien, insbesondere bei Bodeninstallationen

ACHTUNG! Die unerlaubte Manipulation/Veränderung des Produkts und die Verwendung von Netz- und Zubehörteilen, die nicht von LINEA LIGHT verkauft werden, führen zum Verlust der Garantie.
Eco Design - Symbole
Abb. 17: Nicht austauschbares LED-Leuchtmittel.
Abb. 18: Nicht austauschbares Netzteil.
Abb. 19: Nur vom Hersteller oder von Fachelektrikern austauschbares Leuchtmittel.
Abb. 20: Nur vom Hersteller oder von Fachelektrikern austauschbares Netzteil.
Abb. 21: Austauschbares Leuchtmittel.
Abb. 22: Austauschbares Netzteil.

PORTUGUÊS

FICHA GERAL DE SEGURANÇA
ATENÇÃO! A luminária APENAS deve ser montada por pessoal qualificado.

A segurança dos produtos Linea Light apenas está assegurada se as instruções de montagem/segurança a seguir enumeradas e/ou apensas forem escrupulosamente observadas. Por conseguinte, devem ser guardadas. A Linea Light não se responsabiliza por quaisquer danos materiais e/ou corporais provocadas pela luminária devido a uma montagem/utilização inadequada. A montagem deve ser efectuada em conformidade com as normas nacionais em vigor.
Fig. 1: ATENÇÃO! Desligar a alimentação eléctrica antes dos trabalhos de montagem ou manutenção.
Fig. 2: Luminária unicamente indicada para ser montada em espaços interiores.
Fig. 3: Luminária indicada para ser montada em espaços exteriores.
Fig. 4: Luminária indicada para ser montada em espaços interiores e exteriores.
Fig. 5 - Fig. 6 - Fig. 7: Símbolos referentes à classe do aparelho de iluminação, isto é, ao tipo de protecção contra choques eléctricos.
Classe I: A protecção é dada pelo isolamento principal e pela ligação das partes metálicas acessíveis ao circuito de ligação à terra.
Classe II: A protecção é dada por duplo isolamento ou isolamento reforçado das partes activas.
Classe III: A protecção é dada pela alimentação do aparelho de iluminação a partir de uma tensão baixa de segurança (SELV).
Fig. 8: Símbolo que indica o grau de protecção fornecido pelo aparelho de iluminação contra a penetração de poeiras, corpos sólidos e líquidos, tal como especificado na norma IEC 60529.
Fig. 9: Luminária não indicada para ser coberta com material isolante térmico. Luminária não adequada para ser montada em superfícies normalmente inflamáveis.
Fig. 10: Montagem na parede/tecto.
Fig. 11: Encastrada.
Fig. 12: Símbolo que indica a existência de um painel de protecção na luminária. Se estiver partido ou danificado, contactar o serviço de apoio ao cliente para proceder à troca ou à sua substituição.
Fig. 13: Símbolo que indica a potência máxima prevista para a luminária. NÃO utilizar lâmpadas de potência superior.
Fig. 14: Símbolo que indica a conformidade do aparelho de iluminação com as Directivas Europeias de referência em matéria de marcação CE.
Fig. 15: Símbolo que indica a conformidade do aparelho de iluminação com os regulamentos e os requisitos legais do Reino Unido. Salvo indicação em contrário, os ensaios de todos os produtos são efectuados à temperatura ambiente de 25° C.
AVISO! Para todos os produtos com fonte de luz LED: A fonte de luz desta luminária só deve ser substituída pelo fabricante ou pelo seu serviço de assistência.
AVISO! Para todos os produtos com cabo: A substituição do cabo de alimentação só deve ser efectuada pelo fabricante ou pelo serviço de assistência. Para avarias/problemas de funcionamento, contactar o serviço de Apoio ao Cliente.
Fig. 16: ATENÇÃO! Este aparelho de iluminação está marcado em conformidade com os requisitos da Directiva Europeia em matéria de Resíduos de Equipamentos Eléctricos e Electrónicos (REEE) e da Directiva relativa a pilhas e acumuladores e respectivos resíduos. Ao assegurar que este produto é eliminado correctamente, ajudará a evitar potenciais consequências negativas para o ambiente e a saúde humana. O símbolo aposto no produto indica que este aparelho de iluminação não deve ser considerado como resíduo doméstico normal, devendo por isso ser entregue num ponto de recolha apropriado para a reciclagem de equipamentos eléctricos e electrónicos (REEE). A eliminação deve ser efectuada em conformidade com as normas ambientais nacionais em vigor em matéria de eliminação de resíduos.

AVISOS PARA A MANUTENÇÃO DO PRODUTO
Produtos para utilização em espaços interiores:
- Limpar com um pano seco e evitar solventes e produtos abrasivos.

Produtos para utilização em espaços exteriores:
- Limpar com um pano humedecido e evitar solventes e produtos abrasivos.
- Verificar se existe deposição de água ou sujidade.
- Evitar o contacto com produtos químicos agressivos, designadamente no caso de montagem no chão.

ATENÇÃO! A adulteração/alteração do produto sem autorização, bem como a utilização de alimentadores e de acessórios não distribuídos pela LINEA LIGHT implica a perda da garantia.
Símbolos de Concepção Ecológica (Eco Design).
Fig. 17: Fonte de luz LED não substituível.
Fig. 18: Alimentador não substituível.
Fig. 19: Fonte de luz substituível apenas pelo fabricante ou por pessoal qualificado.
Fig. 20: Alimentador substituível apenas pelo fabricante ou por pessoal qualificado.
Fig. 21: Fonte de luz substituível.
Fig. 22: Alimentador substituível.

ΕΛΛΗΝΙΚΆ

ΓΕΝΙΚΟ ΔΕΛΤΙΟ ΑΣΦΑΛΕΙΑΣ
ΠΡΟΣΟΧΗ! Η συσκευή πρέπει να εγκατασταθίσταται ΜΟΝΟ από εξειδικευμένο προσωπικό.

Η ασφάλεια των προϊόντων Linea Light είναι εγγυημένη σε περίπτωση που οι οδηγίες συναρμολόγησης-ασφάλειας που υποδεικνύονται ή/και επισυνάπτονται παρακάτω τηρούνται πιστά. Θα πρέπει επομένως να φυλάσσονται σε προσιτό σημείο. Η Linea Light αποποιείται οποιαδήποτε ευθύνη για ζημιες που, τυχόν, προκαλέσει η συσκευή σε αντικείμενα ή/και άτομα λόγω ακατάλληλης εγκατάστασης ή χρήσης. Η εγκατάσταση πρέπει να πραγματοποιείται σύμφωνα με τα ισχύοντα εθνικά πρότυπα.
Εικ. 1: ΠΡΟΣΟΧΗ! Πριν από την εγκατάσταση ή την εκτέλεση εργασιών συντήρησης, αποσυνδέστε το ρεύμα από τη γραμμή δικτύου.
Εικ. 2: Συσκευή κατάλληλη μόνο για εσωτερική εγκατάσταση.
Εικ. 3: Συσκευή κατάλληλη για εξωτερική εγκατάσταση.
Εικ. 4: Συσκευή κατάλληλη για εσωτερική και εξωτερική εγκατάσταση.
Εικ. 5 - Εικ. 6 - Εικ. 7: Σύμβολα που υποδεικνύουν την κατηγορία της συσκευής, δηλαδή τον τύπο προστασίας από ηλεκτροπληξία.
Κλάση 1: Η προστασία παρέχεται από την κύρια μόνωση και τη σύνδεση των μεταλλικών μερών που είναι προσβάσιμα στο κύκλωμα γείωσης.
Κλάση 2: Η προστασία παρέχεται μέσω της διπλής ή της ενισχυμένης μόνωσης των ζωντανών τμημάτων.
Κλάση 3: Η προστασία παρέχεται από την τροφοδοσία της συσκευής με πολύ χαμηλή τάση ασφαλείας (SELV).
Εικ. 8: Σύμβολο που υποδεικνύει τα επίπεδα προστασίας που προσφέρει η συσκευή από τη διείσδυση σκόνης, στερεών σωμάτων και υγρών, όπως καθορίζεται στο [πρότυπο] IEC 60529.
Εικ. 9: Η συσκευή δεν είναι κατάλληλη για επικάλυψη με θερμομονωτικό υλικό. Η συσκευή δεν είναι κατάλληλη για εγκατάσταση σε εύφλεκτες επιφάνειες.
Εικ. 10: Τοποθέτηση σε τοίχο-οροφή.
Εικ. 11: Χωνευτή.
Εικ. 12: Σύμβολο που υποδεικνύει την παρουσία μιας προστατευτικής οθόνης στη συσκευή. Αν σπάσει ή καταστραφεί, αντικαταστήστε την επικοινωνώντας με την υπηρεσία εξυπηρέτησης πελατών για αντικατάσταση του εξαρτήματος.
Εικ. 13: Σύμβολο που υποδεικνύει τη μέγιστη αναμενόμενη ισχύ για τη συσκευή. ΜΗΝ χρησιμοποιείτε λαμπτήρες υψηλότερης ισχύος.
Εικ. 14: Σύμβολο που υποδεικνύει τη συμμόρφωση της συσκευής με τις ευρωπαϊκές οδηγίες αναφοράς σε ό,τι αφορά τη σήμανση CE.
Εικ. 15: Σύμβολο που υποδεικνύει τη συμμόρφωση της συσκευής στους κανονισμούς του Ηνωμένου Βασιλείου.
Όλα τα προϊόντα υποβάλλονται σε δοκιμές σε περιβάλλον με θερμοκρασία 25 ° C εκτός εάν αναφέρεται κάτι διαφορετικό στη σήμανση.
ΠΡΟΕΙΔΟΠΟΙΗΣΗ! Για όλα τα προϊόντα led: Η πηγή φωτός που περιέχεται σε αυτό το φωτιστικό πρέπει να αντικαθίσταται μόνο από τον κατασκευαστή ή από την υπηρεσία τεχνικής υποστήριξης.
ΠΡΟΕΙΔΟΠΟΙΗΣΗ! Για όλα τα προϊόντα με καλώδιο: Η αντικατάσταση του καλωδίου τροφοδοσίας πρέπει να πραγματοποιείται μόνο από τον κατασκευαστή ή από την υπηρεσία τεχνικής υποστήριξης. Για βλάβες/δυσλειτουργίες, επικοινωνήστε με την υπηρεσία εξυπηρέτησης πελατών.
Εικ. 16: ΠΡΟΣΟΧΗ! Αυτή η συσκευή φωτισμού φέρει σήμανση σύμφωνα με την Ευρωπαϊκή Οδηγία περί αποβλήτων ηλεκτρικού και ηλεκτρονικού εξοπλισμού (ΑΗΗΕ) και σύμφωνα με την Οδηγία σχετικά με τις μπαταρίες και τους συσσωρευτές και τα απόβλητα μπαταριών και συσσωρευτών. Διασφαλίζοντας ότι το προϊόν αυτό απορρίπτεται σωστά, θα βοηθήσετε στην αποφυγή πιθανών αρνητικών συνεπειών για το περιβάλλον και την υγεία των ανθρώπων. Το σύμβολο στο προϊόν υποδεικνύει ότι αυτή η συσκευή δεν μπορεί να αντιμετωπίζεται ως κοινό οικιακό απόβλητο. Αντίθετα πρέπει να παραδίδεται στο πλησιέστερο σημείο συλλογής και ανακύκλωσης ηλεκτρικού και ηλεκτρονικού εξοπλισμού. Η διάθεση πρέπει να πραγματοποιείται σύμφωνα με τους εθνικούς περιβαλλοντικούς κανονισμούς διάθεση αποβλήτων.

ΠΡΟΕΙΔΟΠΟΙΗΣΕΙΣ ΓΙΑ ΤΗ ΣΥΝΤΗΡΗΣΗ ΤΩΝ ΠΡΟΪΟΝΤΩΝ
Προϊόντα εσωτερικής χρήσΕΩς:
- Καθαρίστε με στεγνό πανί αποφεύγοντας διαλύτες και λειαντικά.

Προϊόντα εξωτερικής χρήσεως:
- Καθαρίστε με ένα ελαφρώς υγρό πανί αποφεύγοντας διαλύτες και λειαντικά.
- Βεβαιωθείτε ότι δεν υπάρχουν αποθέσεις νερού ή βρωμιάς.
- Αποφύγετε την επαφή με ισχυρές χημικές ουσίες, ειδικά στην περίπτωση εγκαταστάσεων επάνω στο έδαφος.

ΠΡΟΣΟΧΗ! Η παραποίηση / αλλοίωση του προϊόντος χωρίς εξουσιοδότηση, η χρήση τροφοδοτικών και αξεσουάρ που δεν διανέμονται από την LINEA LIGHT οδηγούν σε κατάπτωση της εγγυήσεως.
Σύμβολα οικολογικού σχεδιασμού.
Εικ. 17: Μη αντικαταστάσιμη πηγή φωτός LED.
Εικ. 18: Μη αντικαταστάσιμη τροφοδοσία.
Εικ. 19: Η πηγή φωτός αντικαθίσταται μόνο από τον κατασκευαστή ή από εξειδικευμένο προσωπικό.
Εικ. 20: Η τροφοδοσία αντικαθίσταται μόνο από τον κατασκευαστή ή από εξειδικευμένο προσωπικό.
Εικ. 21: Αντικαταστάσιμη πηγή φωτός.
Εικ. 22: Αντικαταστάσιμο τροφοδοτικό.

POLSKIE

OGÓLNE ZASADY BEZPIECZEŃSTWA
UWAGA! Montaż wyrobu musi być wykonany WYŁĄCZNIE przez wykwalifikowany personel.

Bezpieczeństwo wyrobów Linea Light może być zagwarantowane tylko poprzez stosowanie się do niżej wskazanych i/lub załączonych instrukcji montażu i bezpieczeństwa. Z tego powodu konieczne jest ich przechowywanie. Linea Light nie ponosi odpowiedzialności za uszkodzenia produktu, straty materialne i wypadki wynikłe wskutek niewłaściwie wykonanego montażu lub nieprawidłowego użytkowania wyrobu. Montaż musi być wykonany zgodnie z przepisami obowiązującymi w danym kraju.
Ilustr. 1:UWAGA! Przed rozpoczęciem montażu lub konserwacji należy odłączyć napięcie od zasilania sieciowego.
Ilustr. 2: Wyrób nadający się do montażu tylko wewnątrz.
Ilustr. 3: Wyrób nadający się do montażu na zewnątrz.
Ilustr. 4: Wyrób nadający się do montażu wewnątrz i na zewnątrz.
Ilustr. 5 - Ilustr. 6 - Ilustr. 7: Symbole wskazujące klasę urządzenia, tzn. rodzaj ochrony przed porażeniem prądem elektrycznym.
Klasa I: Ochronę zapewnia podstawowa izolacja i podłączenie odkrytych części metalowych do obwodu uziemienia.
Klasa II: Ochronę zapewnia izolacja podwójna lub wzmocniona izolacja części będących pod napięciem.
Klasa III: Ochronę zapewnia zasilanie urządzenia bardzo niskim napięciem bezpiecznym (SELV).
Ilustr. 8: Symbol wskazujący stopień ochrony obudowy wyrobu przed wnikaniem pyłu, obcych ciał stałych i cieczy zgodnie ze standardem IEC 60529.
Ilustr. 9: Wyrób nie nadający się do okrywania materiałem termoizolacyjnym. Wyrób nie nadający się do montażu na powierzchniach normalnie palnych.
Ilustr. 10: Montaż naścienny-sufitowy.
Ilustr. 11: Wbudowany.
Ilustr. 12: Symbol wskazujący obecność w wyrobie osłony ochronnej. W przypadku pęknięcia lub uszkodzenia osłony, należy skontaktować się z działem obsługi klienta w celu uzyskania części zamiennej lub wymiany artykułu.
Ilustr. 13: Symbol wskazujący maksymalną moc wyrażoną w watach przewidzianą dla wyrobu. NIE wolno stosować żarówek o większej mocy.
Ilustr. 14: Symbol wskazujący zgodność wyrobu z wymogami dyrektyw europejskich dotyczących oznakowania CE.
Ilustr. 15: Symbol wskazujący zgodność wyrobu z przepisami i wymogami prawnymi obowiązującymi w Wielkiej Brytanii.
Wszystkie wyroby zostały przetestowane w temperaturze otoczenia 25°C, chyba że na oznakowaniu wskazano inaczej.
OSTRZEŻENIE! Dotyczy wszystkich wyrobów ze źródłem światła LED: Źródło oświetlenia zainstalowane w tym wyrobie może być wymienione tylko przez producenta lub autoryzowany serwis.
OSTRZEŻENIE! Dotyczy wszystkich wyrobów z kablem: Kabel zasilający może być wymieniony tylko przez producenta lub autoryzowany serwis. W przypadku usterki lub nieprawidłowego działania wyrobu prosimy skontaktować się z działem obsługi klienta.
Ilustr. 16: UWAGA! Ta oprawa oświetleniowa posiada oznakowanie zgodnie z dyrektywą europejską w sprawie zużytego sprzętu elektrycznego i elektronicznego (WEEE) oraz dyrektywą w sprawie baterii i akumulatorów oraz zużytych baterii i akumulatorów. Upewniając się, że produkt ten zostanie prawidłowo zutylizowany, pomożecie uniknąć możliwych negatywnych konsekwencji dla środowiska naturalnego i zdrowia ludzkiego. Symbol na produkcie oznacza, że urządzenie nie może być traktowane jak zwykły odpad z gospodarstwa domowego i że musi być przekazane do najbliższego punktu zbiórki w celu ponownej utylizacji urządzeń elektrycznych i elektronicznych. Utylizacja musi być wykonana zgodnie z obowiązującymi przepisami krajowymi dotyczącymi ochrony środowiska naturalnego i utylizacji odpadów.

ZALECENIA DOTYCZĄCE KONSERWACJI WYROBÓW
Wyroby zainstalowane wewnątrz:
- Czyścić suchą szmatką, unikając stosowania rozpuszczalników i środków ściernych.

Wyroby zainstalowane na zewnątrz:
- Czyścić lekko wilgotną szmatką, unikając stosowania rozpuszczalników i środków ściernych.
- Sprawdzić, czy nie ma śladów wody ani brudu.
- Unikać kontaktu z agresywnymi chemikaliami, szczególnie w przypadku instalacji podłogowych.

UWAGA! Wszelkie przeróbki wyrobu lub zmiany wykonane bez upoważnienia, użycie zasilaczy i akcesoriów innych niż producenta LINEA LIGHT powoduje utratę gwarancji.
Symbole Eco Design.
Ilustr. 17: Niewymienne źródło światła LED.
Ilustr. 18: Niewymienny zasilacz.
Ilustr. 19: Wymienne źródło światła wymieniane tylko przez producenta lub wykwalifikowany personel.
Ilustr. 20: Wymienny zasilacz wymieniany tylko przez producenta lub wykwalifikowany personel.
Ilustr. 21: Wymienne źródło światła.
Ilustr. 22: Wymienny zasilacz.

MAGYAR

ÁLTALÁNOS BIZTONSÁGI LAP
FIGYELEM! A készüléket CSAK szakképzett személyzet telepítheti.

A Linea Light termékek biztonsága csak az alább felsorolt és/vagy mellékelt szerelési/biztonsági utasítások megfelelő betartásával garantált. Éppen ezért meg kell őrizni. A Linea Light elhárít minden felelősséget az esetleges anyagi és/vagy személyi károkért, amelyeket a készülék okozott a helytelen telepítés/használat miatt. A telepítést a hatályos nemzeti szabványoknak megfelelően kell elvégezni.
Ábra 1: FIGYELEM! Telepítés vagy karbantartás előtt húzza ki a hálózati csatlakozót.
Ábra 2: A lámpatest csak beltéri használatra alkalmas.
Ábra 3: Kültéri telepítésre alkalmas lámpatest.
Ábra 4: Beltéri és kültéri telepítésre alkalmas készülék.
Ábra 5 - Ábra 6 - Ábra 7: A készülék osztályát jelző szimbólumok, azaz az áramütés elleni védelem típusa.
I. osztály: A védelmet a fő szigetelés és a földelő áramkörhöz hozzáférhető fém alkatrészek csatlakoztatása biztosítja.
II osztály: A védelmet a feszültség alatt álló részek kettős vagy megerősített szigetelése biztosítja.
III osztály: A védelmet a nagyon alacsony biztonsági feszültségű (SELV) készülék tápegysége biztosítja.
Ábra 8: Szimbólum, amely jelzi a készülék védelmét a por, szilárd testek és folyadékok behatolása ellen az IEC 60529 szabvány szerint.
Ábra 9: A készüléknem alkalmas hőszigetelő anyaggal való borításra. A készülék nem alkalmas normálisan gyúlékony felületekre történő felszerelésre.
Ábra 10: Fal-mennyezeti szerelés.
Ábra 11: Beszerelt.
Ábra 12: Szimbólum, amely azt jelzi, hogy védőképernyő van a készülékben. Ha törött vagy sérült, cseréltesse ki, ehhez lépjen kapcsolatba az ügyfélszolgálattal a termék esetleges cseréje és/vagy cseréje érdekében.
Ábra 13: A készülék várható teljesítményét jelző szimbólum. NE használjon nagyobb teljesítményű lámpákat.
Ábra 14: Szimbólum, amely jelzi, hogy a készülék megfelel a CE -jelölés európai referencia irányelveknek.
Ábra 15: Szimbólum, amely jelzi, hogy a készülék megfelel az előírásoknak az Egyesült Királyság jogszabályi követelményei szerint.
Valamennyi terméket 25°C környezeti hőmérsékleten kell tesztelni, hacsak a jelölés másként nem jelzi.
FIGYELMEZTETÉS! Minden LED -es forrású termékhez: A lámpatestben található fényforrást csak a gyártó vagy annak vevőszolgálata cserélheti ki.
FIGYELMEZTETÉS! Minden kábellel rendelkező termékhez: A tápkábel cseréjét csak a gyártó vagy annak szervizszolgálata végezheti el. Üzemzavarok/meghibásodások esetén lépjen kapcsolatba az ügyfélszolgálattal.
Ábra 16: FIGYELEM! Ez a lámpatest az elektromos és elektronikus berendezések hulladékairól szóló európai irányelv (WEEE), valamint az elemekre és akkumulátorokra, valamint az elem- és akkumulátor hulladékokra vonatkozó irányelv szerint van megjelölve. A termék megfelelő ártalmatlanításának biztosításával elkerülheti a környezetre és az emberek egészségére gyakorolt esetleges negatív következményeket. A terméken lévő szimbólum azt jelzi, hogy ez a készülék nem kezelhető normál háztartási hulladékként; ehelyett a legközelebbi elektromos és elektronikus berendezések újrahasznosítására szolgáló gyűjtőhelyre kell szállítani. Az ártalmatlanítást a hulladékkezelésre vonatkozó hatályos nemzeti környezetvédelmi előírásoknak megfelelően kell elvégezni.

TERMÉKEK KARBANTARTÁSÁRA VONATKOZÓ FIGYELMEZTETÉSEK
Belső használatra szánt termékek:
- Tisztítsa száraz ruhával, kerülje az oldószereket és a súroló anyagokat.

Külső használatra szánt termékek:
- Enyhén nedves ruhával tisztítsa, elkerülve az oldószereket és a súroló anyagokat.
- Ellenőrizze, hogy nincs -e víz vagy szennyeződés lerakódások.
- Kerülje az agresszív vegyi anyagokkal való érintkezést, különösen padlóburkolat esetén.

FIGYELEM! A termék engedély nélküli módosítása, a LINEA LIGHT által nem forgalmazott tápegységek és tartozékok használata a garancia elvesztését okozza.
Eco Design szimbólumok.
Ábra 17: Nem cserélhető LED-es fényforrás.
Ábra 18: Nem cserélhető tápegység.
Ábra 19: A fényforrást csak a gyártó vagy szakképzett személyzet cserélheti.
Ábra 20: A tápegységet csak a gyártó vagy szakképzett személy cserélheti.
Ábra 21: Cserélhető fényforrás.
Ábra 22: Cserélhető tápegység.

ČEŠTINA

OBECNÝ BEZPEČNOSTNÍ LIST
POZOR! Spotřebič smí instalovat POUZE kvalifikovaný personál.

Bezpečnost výrobků Linea Light je zaručena pouze při správném dodržení níže uvedených a/nebo přiložených montážních/bezpečnostních pokynů. Proto je nutné je zachovat. Společnost Linea Light odmítá jakoukoli odpovědnost za škody na majetku a/nebo osobách způsobené nevhodnou instalací/používáním. Instalace musí být provedena v souladu s platnými vnitrostátními předpisy.
Obr. 1: POZOR! Před instalací nebo údržbou odpojte napájení ze sítě.
Obr. 2: Zařízení je vhodné pouze pro vnitřní instalaci.
Obr. 3: Zařízení vhodné pro venkovní instalaci.
Obr. 4: Zařízení vhodné pro vnitřní i venkovní instalaci.
Obr. 5 - Obr. 6 - Obr. 7: Symboly označující třídu spotřebiče, tj. typ ochrany před úrazem elektrickým proudem.
Třída I: Ochrana je zajištěna hlavní izolací a připojením přístupných kovových částí k uzemňovacímu obvodu.
Třída II: Ochrana je zajištěna dvojitou izolací nebo zesílenou izolací částí pod napětím.
Třída III: Ochranu zajišťuje bezpečnostní napájení zařízení s velmi nízkým napětím (SELV).
Obr. 8: Symbol označující stupeň ochrany zařízení proti vniknutí prachu, pevných látek a kapalin podle normy IEC 60529.
Obr. 9: Zařízení není vhodné pro zakrytí tepelně izolačním materiálem. Zařízení není vhodné pro instalaci na běžně hořlavé povrchy.
Obr. 10: Instalace na stěnu a strop.
Obr. 11: Vestavěné.
Obr. 12: Symbol označující přítomnost ochranného štítu v zařízení. Pokud je rozbitý nebo poškozený, vyměňte jej tak, že kontaktujete zákaznický servis pro případnou výměnu a/nebo výměnu položky.
Obr. 13: Symbol udávající maximální příkon spotřebiče. NEPOUŽÍVEJTE žárovky s vyšším příkonem.
Obr. 14: Symbol označující shodu spotřebiče s evropskými směrnicemi pro označení CE.
Obr. 15: Symbol označující, že spotřebič splňuje legislativní požadavky Spojeného království.
Všechny výrobky jsou testovány při okolní teplotě 25 °C, pokud není na označení uvedeno jinak.
UPOZORNĚNÍ! Pro všechny výrobky se zdrojem LED: Světelný zdroj obsažený v tomto spotřebiči smí vyměnit pouze výrobce nebo jeho servisní oddělení.
UPOZORNĚNÍ! Pro všechny výrobky s kabelem: Napájecí kabel smí vyměnit pouze výrobce nebo jeho servisní oddělení. V případě závad/poruch kontaktujte zákaznický servis.
Obr. 16: POZOR! Toto svítidlo je označeno v souladu s evropskou směrnicí o odpadních elektrických a elektronických zařízeních (WEEE) a směrnicí o bateriích a akumulátorech a odpadních bateriích a akumulátorech. Pokud zajistíte správnou likvidaci tohoto výrobku, pomůžete předejít možným negativním důsledkům pro životní prostředí a zdraví lidí. Symbol na výrobku označuje, že s tímto spotřebičem nelze nakládat jako s běžným domovním odpadem; by měly být odevzdány na nejbližším sběrném místě pro recyklaci elektrických a elektronických zařízení. Likvidace musí být prováděna v souladu s platnými vnitrostátními předpisy o ochraně životního prostředí pro likvidaci odpadu.

UPOZORNĚNÍ PRO ÚDRŽBU VÝROBKU
Výrobky pro vnitřní použití:
- Čistěte suchým hadříkem, vyhněte se rozpouštědlům a abrazivům.

Výrobky pro vnější použití:
- Čistěte mírně navlhčeným hadříkem, vyhněte se rozpouštědlům a brusným prostředkům.
- Zkontrolujte, zda se na něm nenachází nánosy vody nebo nečistot.
- Vyhněte se kontaktu s agresivními chemikáliemi, zejména v případě pozemních instalací.

POZOR! Neoprávněný zásah do výrobku, použití napájecích zdrojů a příslušenství, které nejsou distribuovány společností LINEA LIGHT, má za následek ztrátu záruky.
Symboly ekologického designu.
Obr. 17: Nevyměnitelný světelný zdroj LED.
Obr. 18: Nevyměnitelný napájecí zdroj.
Obr. 19: Světelný zdroj může vyměnit pouze výrobce nebo kvalifikovaný personál.
Obr. 20: Napájecí jednotku může vyměnit pouze výrobce nebo kvalifikovaný personál.
Obr. 21: Vyměnitelný zdroj světla.
Obr. 22: Vyměnitelný napájecí zdroj.

БЪЛГАРСКИ

ОБЩ ИНФОРМАЦИОНЕН ЛИСТ ЗА БЕЗОПАСНОСТ
ВНИМАНИЕ! Уредът трябва да се инсталиран САМО от квалифициран персонал.

Безопасността на продуктите на Linea Light е гарантирана само при правилно спазване на инструкциите за монтаж/безопасност, представени по-долу и/или като приложение. Следователно е необходимо те да бъдат съхранени. Linea Light отхвърля всякаква отговорност за щети, нанесени на уреда на имущество и/или хора, в следствие на неподходящо инсталиране/употреба. Инсталирането на машината трябва да се извършва в съответствие с национални регламенти.
Фиг. 1: ВНИМАНИЕ! Преди инсталирането или поддръжката, изключете напрежението на линията на захранване.
Фиг. 2: Уред, подходящ само за вътрешно инсталиране.
Фиг. 3: Уред, подходящ само за външно инсталиране.
Фиг. 4: Уред, подходящ само за вътрешно и външно инсталиране.
Фиг. 5 - Фиг. 6 - Фиг. 7: Символи, указващи класа на уреда, т.е. типа защита срещу електрически удар.
Клас I: Защитата се осигурява от основната изолация и от свързването на металните части, достъпни до веригата за заземяване.
Клас II: Защитата се осигурява от двойна изолация или подсилена изолация на частите под напрежение.
Клас III: Защитата се осигурява от захранването на уреда при много ниско безопасно напрежение (SELV).
Фиг. 8: Символ, указващ степента на защита, предлагана от уреда срещу проникване на прах, твърди вещества и течности, както е посочено в IEC 60529.
Фиг. 9: Уредът не е подходящ за да бъде покрит с топлоизолационен материал. Уредът не е подходящ за да бъде инсталиран върху обикновено запалими повърхности.
Фиг. 10: Монтаж на стена-таван.
Фиг. 11: Вграден.
Фиг. 12: Символ, указващ наличието на в уреда на един защитен екран. Ако е счупен или повреден, заменете го, като се свържете с отдела за обслужване на клиенти за евентуална подмяна и/или замяна на артикула.
Фиг. 13: Символ, указващ максималната предвидена мощност за уреда. НЕ използвайте крушки с по-голяма мощност.
Фиг. 14: Символ, указващ съответствието на уреда на Европейските референтни директиви за маркировката CE.
Фиг. 15: Символ, указващ съответствието на уреда на регламентите и законовите изисквания на Обединеното кралство.
Всички продукти се тестват при температура на околната среда 25°C, освен ако в маркировката не е посочено друго.
ПРЕДУПРЕЖДЕНИЕ! За всички продукти с led източник: Светлинният източник, който се съдържа в този уред, трябва да бъде заменен само от производителя или неговия отдел за техническо обслужване.
ПРЕДУПРЕЖДЕНИЕ! За всички продукти с кабел: Подмяната на захранващия кабел трябва да се извършва само от производителя или неговия отдел за техническо обслужване. За повреди/неизправности, се свържете с отдела за обслужване на клиенти.
Фиг. 16: ВНИМАНИЕ! Този осветителен уред е маркиран в съответствие с Европейска Директива за отпадъци от електрическо и електронно оборудване (WEEE) и с Директивата за батериите и акумулаторите, както и за отпадъците от батерии и акумулатори. Като гарантирате, че този продукт се изхвърля правилно, ще помогнете да се избегнат възможни отрицателни последици за околната среда и човешкото здраве. Символът на продукта показва, че този уред не може да се третира като нормален битов отпадък; вместо това, той трябва да бъде предаден до най-близкия събирателен пункт за рециклиране на електрическо и електронно оборудване. Обезвреждането трябва да се извършва в съответствие с действащите национални разпоредби в сферата на околната среда за обезвреждане на отпадъци.

ПРЕДУПРЕЖДЕНИЯ ЗА ПОДДРЪЖКА НА ПРОДУКТИТЕ
Продукти за вътрешна употреба:
- Почистете със суха кърпа, като избягвате употребата на разтворители и абразиви.

Продукти за външна употреба:
- Почистете с леко влажна кърпа, като избягвате употребата на разтворители и абразиви.
- Проверете дали няма налични депозити от вода или замърсяване.
- Избягвайте контакт с агресивни химични вещества, особено в случай на наземни инсталации.

ВНИМАНИЕ! Изменението/промяната на продукта без разрешение, използването на захранващи устройства и аксесоари, които не се разпространяват от LINEA LIGHT са причина за отпадането на гаранцията.
Символи Еко Дизайн.
Фиг. 17: Незаменяем светлинен източник LED.
Фиг. 18: Незаменяемо захранващо устройство.
Фиг. 19: Заменяем светлинен източник, заменяем само от производителя или от квалифициран персонал.
Фиг. 20: Захранването може да бъде заменено само от производителя или от квалифициран персонал.
Фиг. 21: Сменяем светлинен източник.
Фиг. 22: Сменяемо захранващо устройство.

ROMÂNĂ

FIŞĂ CU INSTRUCŢIUNI DE SIGURANŢĂ
ATENŢIE! Aparatul trebuie instalat DOAR de către personal calificat.

Siguranța produselor Linea Light este garantată numai dacă instrucțiunile de instalare/siguranță enumerate mai jos și/sau atașate sunt respectate întocmai. Prin urmare, acestea trebuie păstrate. Linea Light nu-și asumă răspunderea pentru nicio daună adusă aparatului, bunurilor și/sau persoanelor cauzată de instalarea/utilizarea necorespunzătoare. Instalarea trebuie efectuată în conformitate cu standardele naționale în vigoare.
Fig. 1: ATENȚIE! Înainte de instalare sau de efectuarea lucrărilor de întreținere, întrerupeţi alimentarea de la rețea.
Fig. 2: Corp de iluminat potrivit numai pentru instalarea în interior.
Fig. 3: Corp de iluminat potrivit pentru instalarea la exterior.
Fig. 4: Corp de iluminat potrivit pentru instalarea în interior și exterior.
Fig. 5 - Fig. 6 - Fig. 7: Simboluri care indică clasa aparatului, adică tipul de protecție împotriva electrocutării.
Clasa I: Protecția este dată de izolația principală și de conectarea părților metalice accesibile la circuitul de împământare.
Clasa II: Protecția este dată de izolația dublă sau de izolația ranforsată a componentelor sub tensiune.
Clasa III: Protecția este dată de sursa de alimentare a aparatului certificată SELV (Siguranță prin tensiune foarte joasă).
Fig. 8: Simbol care indică gradul de protecție oferit de aparat împotriva pătrunderii prafului, corpurilor solide și lichidelor, conform specificațiilor din standardul EN 60529 publicat de CEI (IEC).
Fig. 9: Corp de iluminat nepotrivit pentru a fi acoperit cu material termoizolant. Aparatul nu este potrivit pentru instalarea pe suprafețe în mod normal inflamabile.
Fig. 10: Montare pe perete-tavan.
Fig. 11: Încastrat.
Fig. 12: Simbol care indică prezența unui ecran de protecție în corpul de iluminat. Dacă este rupt sau deteriorat, înlocuiți-l contactând serviciul clienți pentru a comanda piesa de schimb și/sau înlocuirea articolului.
Fig. 13: Simbol care indică puterea maximă prevăzută pentru aparat. NU folosiți becuri de putere mai mare.
Fig. 14: Simbol care indică conformitatea aparatului cu Directivele europene de referință pentru marcajul CE.
Fig. 15: Simbol care indică conformitatea aparatului cu reglementările și cerințele legislative ale Marii Britanii.
Toate produsele sunt testate la o temperatură ambiantă de 25°C, cu excepția cazului în care se indică altfel în marcaj.
AVERTIZARE! Pentru toate produsele cu sursă LED: Sursa de lumină din acest corp de iluminat trebuie înlocuită doar de producător sau de serviciul de asistență al acestuia.
AVERTIZARE! Pentru toate produsele cu cablu: Înlocuirea cablului de alimentare trebuie făcută numai de producător sau de serviciul de asistență al acestuia. Pentru defecțiuni/funcționări defectuoase, contactați serviciul clienți.
Fig. 16: ATENȚIE! Acest corp de iluminat este marcat în conformitate cu Directiva europeană privind deșeurile de echipamente electrice și electronice (DEEE) și în conformitate cu Directiva privind bateriile și acumulatorii și deșeurile de baterii și acumulatori. Asigurându-vă că acest produs este eliminat corect, veți ajuta la evitarea posibilelor consecințe negative asupra mediului și sănătății umane. Simbolul de pe produs indică faptul că acest aparat nu poate fi tratat ca un deșeu menajer obișnuit; în schimb, trebuie dus la cel mai apropiat punct de colectare pentru reciclarea echipamentelor electrice și electronice. Eliminarea trebuie efectuată în conformitate cu reglementările naționale de mediu în vigoare privind eliminarea deșeurilor.

AVERTISMENTE PRIVIND ÎNTREȚINEREA PRODUSELOR
Produse pentru utilizare la interior:
- Curățați cu o cârpă uscată evitând solvenții și substanțele abrazive.

Produse pentru utilizare la exterior:
- Curățați cu o cârpă umedă evitând solvenții și substanțele abrazive.
- Verificați dacă nu există depuneri de apă sau murdărie.
- Evitați contactul cu substanțe chimice agresive, în special în cazul instalării pe pardoseală.

ATENŢIE! Manipularea/modificarea produsului fără autorizație și utilizarea unor surse de alimentare și accesorii care nu sunt distribuite de LINEA LIGHT vor duce la anularea garanției.
Simboluri Eco Design.
Fig. 17: Sursă de lumină LED care nu se poate înlocui.
Fig. 18: Sursă de alimentare care nu se poate înlocui.
Fig. 19: Sursă de lumină care poate fi înlocuită numai de producător sau de personal calificat.
Fig. 20: Sursă de alimentare care poate fi înlocuită numai de producător sau de personal calificat.
Fig. 21: Sursă de lumină care poate fi înlocuită.
Fig. 22: Sursă de alimentare care poate fi înlocuită.

SLOVENŠČINA

SPLOŠNA VARNOSTNA NAVODILA
POZOR! Napravo lahko namesti SAMO usposobljeno osebje.

Varnost izdelkov Linea Light je zagotovljena le, če pravilno upoštevate spodnja in/ali priložena navodila za namestitev in varnost. Navodila zato skrbno shranite. Družba Linea Light ne prevzema nikakršne odgovornosti za morebitno škodo na premoženju in/ali osebah, ki bi nastala zaradi neustrezne namestitve/uporabe naprave. Namestitev naprave je treba izvesti v skladu z veljavnimi nacionalnimi predpisi.
Sl. 1: POZOR! Pred namestitvijo ali vzdrževanjem odklopite napajanje iz električnega omrežja.
Sl. 2: Naprava je primerna samo za notranjo namestitev.
Sl. 3: Naprava je primerna za zunanjo namestitev.
Sl. 4: Naprava je primerna za notranjo in zunanjo namestitev.
Sl. 5 - Sl. 6 - Sl. 7: Simboli, ki označujejo razred naprave, tj. vrsto zaščite pred električnim udarom.
Razred I: Zaščita je zagotovljena z glavno izolacijo in povezavo dostopnih kovinskih delov z ozemljitvenim tokokrogom.
Razred II: Zaščita je zagotovljena z dvojno ali ojačano izolacijo delov pod napetostjo.
Razred III: Zaščita je zagotovljena z napajanjem naprave pri zelo nizki varnostni napetosti (SELV).
Sl. 8: Simbol, ki označuje stopnjo zaščite naprave pred vdorom prahu, trdnih delcev in tekočin, kot je določeno v standardu IEC 60529.
Sl. 9: Naprava ni primerna za prekrivanje s toplotno izolacijskim materialom. Naprava ni primerna za namestitev na običajno vnetljive površine.
Sl. 10: Stenska-stropna montaža.
Sl. 11: Podometna montaža.
Sl. 12: Simbol, ki označuje prisotnost zaščitnega zaslona v napravi. Če ta je zlomljen ali poškodovan, naprave ne uporabljajte, pač pa se obrnite na službo za pomoč uporabnikom, da vam izdelek popravijo in/ali ga zamenjajo.
Sl. 13: Simbol, ki označuje največjo moč naprave. NE uporabljajte sijalk z večjo močjo.
Sl. 14: Simbol, ki označuje skladnost svetilke z ustreznimi evropskimi direktivami za oznako CE.
Sl. 15: Simbol, ki označuje skladnost svetilke s predpisi in zakonodajnimi zahtevami v Združenem kraljestvu.
Vsi izdelki so testirani pri temperaturi okolja 25 °C, razen če je na oznaki navedeno drugače.
OPOZORILO! Za vse izdelke s svetlobnim virom LED: Svetlobni vir v tej napravi lahko zamenja samo proizvajalec ali njegov servisni oddelek.
OPOZORILO! Za vse izdelke s kablom: Priključni kabel lahko zamenja samo proizvajalec ali njegov servisni oddelek. V primeru napak/nepravilnosti se obrnite na službo za pomoč uporabnikom.
Sl. 16: POZOR! Ta svetilka je označena v skladu z evropsko direktivo o odpadni električni in elektronski opremi (OEEO) ter direktivo o odpadnih baterijah in akumulatorjih. S pravilnim odstranjevanjem tega izdelka boste preprečili morebitne negativne posledice za okolje in zdravje ljudi. Simbol na izdelku označuje, da naprave ni dovoljeno odložiti med običajne gospodinjske odpadke, temveč jo je treba oddati na najbližje zbirno mesto za recikliranje električne in elektronske opreme. Napravo je treba odstraniti v skladu z veljavnimi nacionalnimi okoljskimi predpisi za odstranjevanje odpadkov.

OPOZORILA ZA VZDRŽEVANJE IZDELKOV
Izdelki za notranjo uporabo:
- Očistite s suho krpo; ne uporabljajte topil ali grobih čistilnih sredstev.

Izdelki za zunanjo uporabo:
- Očistite z nekoliko navlaženo krpo; ne uporabljajte topil ali grobih čistilnih sredstev.
- Preverite, da se na izdelku ne zadržuje voda ali umazanija.
- Izogibajte se stiku z agresivnimi kemikalijami, zlasti v primeru namestitve na tla.

POZOR! Nepooblaščeni posegi ali spreminjanje izdelka, uporaba napajalnikov in dodatkov, ki jih ne trži podjetje LINEA LIGHT, povzročijo razveljavitev garancije.
Simboli za okolju prijazen izdelek.
Sl. 17: Nezamenljiv svetlobni vir LED.
Sl. 18: Nezamenljiv napajalnik.
Sl. 19: Svetlobni vir lahko zamenja samo proizvajalec ali usposobljeno osebje.
Sl. 20: Napajalnik lahko zamenja samo proizvajalec ali usposobljeno osebje.
Sl. 21: Zamenljiv svetlobni vir LED.
Sl. 22: Zamenljiv napajalnik.

Linea Light s.r.l.
Via Europa 14 Z.I.
31028 Vazzola (TV), Italy
linealight.com

1
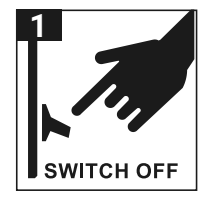

2
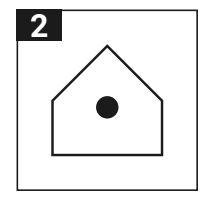

3
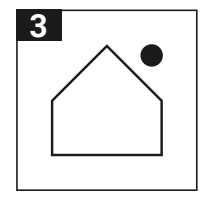

4
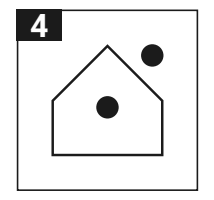

5


6
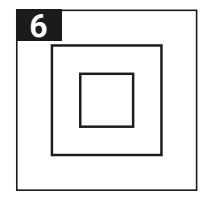

7


8


9
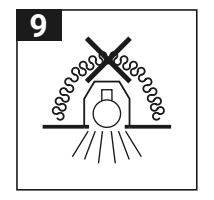

10


11


12
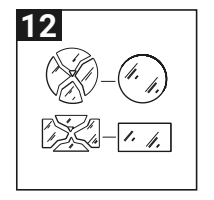

13

14


15

16


17
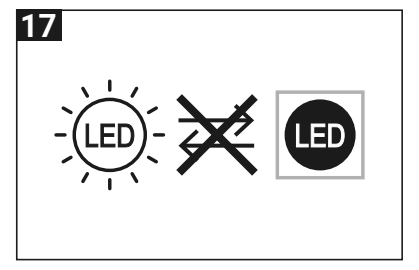

18
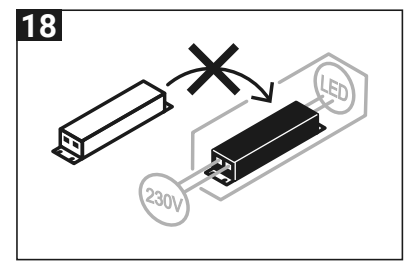

19
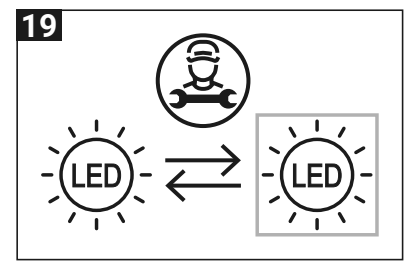

20
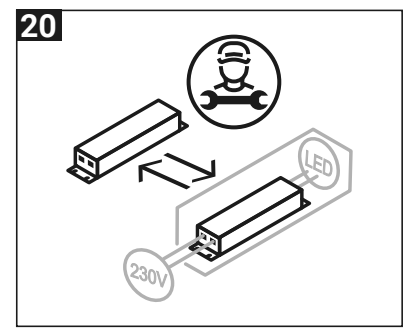

21
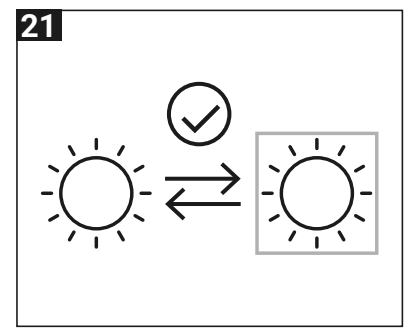

22
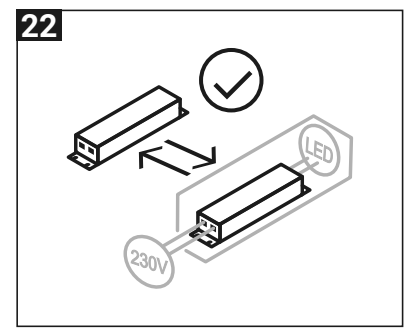

HRVATSKI

OPĆI SIGURNOSNI LIST

PAŽNJA! Uređaj mora postavljati SAMO kvalificirano osoblje.

Sigurnost proizvoda Linea Light zajamčena je samo uz točno poštivanje dolje navedenih i/ili priloženih uputstava za montažu/sigurnost. Stoga ih je potrebno čuvati. Linea Light ne preuzima nikakvu odgovornost za bilo kakvu štetu na imovini i/ili ljudima nastalu zbog nepravilnog postavljanja/uporabe. Postavljanje treba provesti u skladu s važećim nacionalnim normama.
Slika 1: PAŽNJA! Prije postavljanja ili održavanja isključite uređaj s napajanja.
Slika 2: Uređaj prikladan samo za ugradnju u zatvorenom.
Slika 3: Uređaj prikladan za ugradnju na otvorenom.
Slika 4: Uređaj prikladan za ugradnju u zatvorenom i na otvorenom.
Slika 5, slika 6, slika 7: Simboli koji označavaju klasu uređaja, odnosno vrstu zaštite od električnog udara.
Razred I: Zaštitu pruža glavna izolacija i spojevi metalnih dijelova dostupnih krugu uzemljenja.
Razred II: Zaštitu pruža dvostruka izolacija ili pojačana izolacija dijelova pod naponom.
Razred III: Zaštitu pruža napajanje uređaja pri vrlo niskom sigurnosnom naponu (SELV).
Slika 8: Simbol koji označava stupanj zaštite koju uređaj nudi od prodora prašine, čvrstih tijela i tekućina, kako je navedeno u normi IEC 60529.
Slika 9: Uređaj nije prikladan za prekrivanje toplinski izolacijskim materijalom. Uređaj nije prikladan za postavljanje na normalno zapaljive površine.
Slika 10: Zidno-stropna montaža.
Slika 11: Zatvoren u kutiji.
Slika 12: Simbol koji označava prisutnost zaštitnog oklopa u uređaju. Ako je slomljen ili oštećen, obavijestite službu za korisnike kako biste zamijenili dio ili artikl.
Slika 13: Simbol koji označava najveću očekivanu snagu uređaja. NEMOJTE koristiti žarulje veće snage.
Slika 14: Simbol koji označava sukladnost uređaja s europskim direktivama koje se odnose na oznaku CE.
Slika 15: Simbol koji označava usklađenost uređaja s propisima koje nalaže zakonodavstvo Ujedinjenog Kraljevstva.
Svi proizvodi testiraju se na temperaturi okoline od 25 °C, osim ako je na oznaci naznačeno drukčije.
PAŽNJA! Za sve proizvode s LED svjetlom: Izvor svjetlosti sadržan u ovoj svjetiljci smije zamjenjivati samo proizvođač ili njegova servisna služba.
PAŽNJA! Za sve proizvode s kabelom: Zamjenu kabela za napajanje smije izvoditi samo proizvođač ili njegova servisna služba. Za kvarove/smetnje obratite se službi za korisnike.
Slika 16: PAŽNJA! Ovo je rasvjetno tijelo označeno u skladu s europskom direktivom o električnom i elektroničkom otpadu (WEEE) i u skladu s direktivom koja se odnosi na baterije i akumulatore te otpadne baterije i akumulatore. Pravilnim odlaganjem ovog proizvoda pomoći ćete u izbjegavanju mogućih negativnih posljedica po okoliš i zdravlje ljudi. Simbol na proizvodu označava da se s ovim uređajem ne može postupati kao s običnim kućanskim otpadom, već ga je potrebno zbrinuti u centru za reciklažu električne i elektroničke opreme. Proizvod treba zbrinuti u skladu s nacionalnim propisima o zaštiti okoliša koji su na snazi za odlaganje otpada.
UPOZORENJA ZA ODRŽAVANJE PROIZVODA
Proizvodi za upotrebu u zatvorenom:
- čistite suhom krpom te izbjegavajte otapala i abrazive.

Proizvodi za upotrebu na otvorenom:
- čistite blago vlažnom krpom te izbjegavajte otapala i abrazive,
- uvjerite se da nema naslaga vode ili prljavštine,
- izbjegavajte doticaj s agresivnim kemikalijama, osobito u slučaju podnih instalacija.

PAŽNJA! Neovlašteno manipuliranje proizvodom/mijenjanje proizvoda, upotreba izvora napajanja i pribora koje ne isporučuje tvrtka LINEA LIGHT uzrokuju gubitak jamstva.
Simboli ekološkog dizajna.
Slika 17: LED izvor svjetlosti koji se ne može zamijeniti.
Slika 18: Izvor napajanja koji se ne može zamijeniti.
Slika 19: Izvor svjetlosti koji može zamijeniti samo proizvođač ili kvalificirano osoblje.
Slika 20: Izvor napajanja koji može zamijeniti samo proizvođač ili kvalificirano osoblje.
Slika 21: Izvor svjetlosti koji se može zamijeniti.
Slika 22: Izvor napajanja koji se može zamijeniti.

NEDERLANDS

ALGEMEEN VEILIGHEIDSBLAD

AANDACHT! ALLEEN bevoegd personeel mag dit apparaat installeren.

De veiligheid van Linea Light producten wordt alleen gewaarborgd indien de onderstaande en/of aangehechte montage-/veiligheidsvoorschriften correct worden nageleefd. U moet ze dus bewaren. Linea Light wijst elke aansprakelijkheid af voor eventuele schade aan personen of zaken, veroorzaakt door een verkeerde installatie of oneigenlijk gebruik van het apparaat. De installatie moet worden uitgevoerd in overeenstemming met de geldende nationale voorschriften.
Afb. 1: AANDACHT! Sluit vóór de installatie of het onderhoud de stroom af.
Afb. 2: Apparaat alleen geschikt voor installatie binnen.
Afb. 3: Apparaat geschikt voor installatie buiten.
Afb. 4: Apparaat geschikt voor installatie binnen en buiten.
Afb. 5 - Afb. 6 - Afb. 7: Symbolen die de klasse van het apparaat aangeven, d.w.z. de bescherming tegen elektrische schokken.
Klasse I: De bescherming wordt geboden door de hoofdisolatie en door de aansluiting van de toegankelijke metalen delen op het aardingscircuit.
Klasse II: De bescherming wordt geboden door een dubbele isolatie of een versterkte isolatie van de delen onder spanning.
Klasse III: De bescherming wordt geboden door de apparatuur te voeden met een extra lage veiligheidsspanning (SELV).
Afb. 8: Symbool dat de beschermingsgraad aangeeft, die de apparatuur tegen het binnendringen van stof, vaste stoffen en vloeistoffen biedt, zoals gespecificeerd in IEC 60529.
Afb. 9: Apparaat niet geschikt voor afdekking met warmte-isolerend materiaal. Apparaat niet geschikt voor installatie op normaal ontvlambare oppervlakken.
Afb. 10: Wand- en plafondmontage.
Afb. 11: Ingebouwd.
Afb. 12: Symbool dat de aanwezigheid van een beveiligend scherm in het apparaat aangeeft. Neem bij schade contact op met de klantenservice voor een eventueel vervangingsonderdeel en/of volledige vervanging van het artikel.
Afb. 13: Symbool dat het maximaal opgenomen vermogen van het apparaat aangeeft. Gebruik GEEN lampen met een hoger wattage
Afb. 14: Symbool dat de conformiteit van het apparaat met de Europese referentierichtlijnen voor de CE-markering aangeeft.
Afb. 15: Symbool dat aangeeft dat het apparaat voldoet aan de voorschriften en wettelijke vereisten van het Verenigd Koninkrijk.
Alle producten zijn getest bij een omgevingstemperatuur van 25°C tenzij anders aangegeven in de markering.
WAARSCHUWING! Voor alle producten met led-bron: De lichtbron in deze armatuur mag alleen worden vervangen door de fabrikant of de klantenservice.
WAARSCHUWING! Voor alle producten met kabel; De voedingskabel mag alleen worden vervangen door de fabrikant of zijn assistentiedienst.. Neem bij storingen/een slechte werking contact op met de klantendienst.
Afb. 16: AANDACHT! Deze verlichtingsarmatuur is gemarkeerd, in overeenstemming met de Europese richtlijn m.b.t. afgedankte elektrische en elektronische apparatuur (AEEA) en in overeenstemming met de richtlijn betreffende batterijen en accu's en afgedankte batterijen en accu's. Door ervoor te zorgen dat dit product op de juiste manier wordt verwijderd, draagt u bij tot het voorkomen van mogelijke negatieve gevolgen voor het milieu en de gezondheid. Het symbool op het product geeft aan dat dit apparaat niet als normale huishoudelijke afval mag worden behandeld; het moet worden afgeleverd bij het dichtstbijzijnde inzamelpunt voor de recycling van elektrische en elektronische apparatuur. Verwijder het product in overeenstemming met de geldende nationale milieuvoorschriften voor afvalverwijdering.
ADVIES VOOR HET ONDERHOUD VAN DE PRODUCTEN
Producten voor binnenshuis:
- Reinig met een droog doek en vermijd oplosmiddelen en schuurmiddelen.

Producten voor buitenshuis:
- Reinig met een licht bevochtigd doek en vermijd oplosmiddelen en schuurmiddelen.
- Controleer of er geen water- of vuilafzettingen aanwezig zijn.
- Vermijd contact met agressieve chemicaliën, vooral bij bodemmontages.

AANDACHT! Als het product zonder toestemming wordt gewijzigd of als ermee wordt geknoeid, als voedingen en accessoires worden gebruikt, die niet door LINEA LIGHT worden gedistribueerd, zal dit leiden tot verlies van garantie.
Eco Design-symbolen.
Afb. 17: Niet vervangbare led-lichtbron.
Afb. 18: Niet vervangbare voeding.
Afb. 19: Lichtbron alleen vervangbaar door de fabrikant of bevoegd personeel.
Afb. 20: Voeding alleen vervangbaar door de fabrikant of bevoegd personeel.
Afb. 21: Vervangbare lichtbron.
Afb. 22: Vervangbare voeding.

DANSK

GENERELT SIKKERHEDSDATABLAD

BEMÆRK! Enheden må KUN installeres af kvalificeret personale.

Sikkerheden ved Linea Light -produkter garanteres kun ved korrekt overholdelse af de anførte monterings-/sikkerhedsinstruktionerne der er anført og/eller vedhæftet nedenfor. Det er derfor nødvendigt at opbevare dem. Linea Light fralægger sig ethvert ansvar for skader på ejendom og/eller mennesker forårsaget af forkert installation/brug. Installationen skal udføres i overensstemmelse med de gældende nationale standarder.
Fig. 1: BEMÆRK! Afbryd strømforsyningsledningen før installation eller vedligeholdelse.
Fig. 2: Enheden er kun egnet til indendørs installation.
Fig. 3: Enheden er egnet til udendørs installation.
Fig. 4: Enheden er egnet til indendørs og udendørs installation.
Fig. 5 - Fig. 6 - Fig. 7: Symboler, der angiver apparatets klasse, dvs. typen af beskyttelse mod elektrisk stød.
Klasse I: Beskyttelsen er givet ved hovedisoleringen og ved tilslutning af de tilgængelige metaldele til jordkredsløbet.
Klasse II: Beskyttelse gives ved dobbeltisolering eller forstærket isolering af de strømførende dele.
Klasse III: Beskyttelse gives ved enhedens strømforsyning med en meget lav sikkerhedsspænding (SELV).
Fig. 8: Symbol, der angiver graden af beskyttelse, som enheden tilbyder mod indtrængning af støv, faste legemer og væsker, som specificeret i IEC 60529.
Fig. 9: Enheden er ikke egnet til at blive tildækket med varmeisolerende materiale. Enheden er ikke egnet til installation på normalt brandfarlige overflader.
Fig. 10: Væg-/loftsmontering.
Fig. 11: Forsænket.
Fig. 12: Symbol, der angiver tilstedeværelsen af en beskyttende skærm i enheden. Hvis den er ødelagt eller beskadiget, skal den udskiftes ved at kontakte kundeservice for en mulig ombytning og/eller udskiftning af varen.
Fig. 13: Symbol, der angiver den maksimale watt, der forventes for enheden. Brug IKKE pærer med højere watt.
Fig. 14: Symbol, der angiver enhedens overensstemmelse med de europæiske referencedirektiver for CE -mærkning.
Fig. 15: Symbol, der angiver enhedens overensstemmelse med forskrifterne for Det Forenede Kongeriges lovkrav.
Alle produkter testes ved en omgivelsestemperatur på 25 °C, medmindre andet er angivet i mærket.
ADVARSEL! For alle produkter med en LED-kilde: Lyskilden i dette lysarmatur må kun udskiftes af producenten eller dennes kundeservice.
ADVARSEL! For alle produkter med kabel: Udskiftning af strømkablet må kun foretages af producenten eller dennes kundeservice. Kontakt kundeservice ved brud/funktionsfejl.
Fig. 16: BEMÆRK! Dette lysarmatur er mærket i henhold til det europæiske direktiv om affald af elektrisk og elektronisk udstyr (WEEE) og i henhold til direktivet om batterier og akkumulatorer og om bortskaffelse af batterier og akkumulatorer. Ved at sikre, at dette produkt bortskaffes korrekt, hjælper du med at undgå mulige negative konsekvenser for miljøet og menneskers sundhed. Symbolet på produktet angiver, at det ikke skal bortskaffes som normalt affald, men det skal i stedet sendes til det nærmeste autoriserede affaldsindsamlingscenter for elektrisk og elektronisk udstyr. Bortskaffelse skal foretages i overensstemmelse med de gældende nationale miljøbestemmelser for bortskaffelse af affald.
ADVARSLER FOR PRODUKTVEDLIGEHOLDELSE
Produkter til indendørs brug:
- Rengør med en tør klud, undgå opløsningsmidler og slibemidler.

Produkter til udendørs brug:
- Rengør med en let fugtig klud, undgå opløsningsmidler og slibemidler.
- Kontroller, at der ikke er aflejringer af vand eller snavs.
- Undgå kontakt med aggressive kemikalier, især ved gulvinstallationer.

ADVARSEL! Uautoriseret manipulation/ændring af produktet eller brug af strømforsyninger og tilbehør, der ikke distribueres af LINEA LIGHT, medfører tab af garanti.
MIljøvenligt design-symboler.
Fig. 17: Ikke-udskiftelig LED-lyskilde.
Fig. 18: Ikke-udskiftelig strømforsyning.
Fig. 19: Lyskilden kan kun udskiftes af producenten eller af kvalificeret personale.
Fig. 20: Strømforsyningen kan kun udskiftes af producenten eller af kvalificeret personale.
Fig. 21: Udskiftelig lyskilde.
Fig. 22: Udskiftelig strømforsyning.

NORSK

SIKKERHETSDATABLAD

MERK Apparatet må bare installeres av kvalifisert personell.

Sikkerheten av Linea Light-produktene kan bare garanteres når monterings- / sikkerhetsinstruksjonene som er beskrevet og / eller vedlagt nedenfor blir overholdt. Derfor må disse tas vare på. Linea Light fraskriver seg alt ansvar for personskader og / eller materielle skader forårsaket av at apparatet er feilinstallert eller brukes feil. Installasjonen må utføres i samsvar med gjeldende nasjonale standarder.
Fig. 1: MERK Ta ut kontakten til strømnettet før installasjon eller vedlikehold.
Fig. 2: Apparatet egner seg bare til installasjon innendørs.
Fig. 3: Apparatet egner seg til utendørs installasjon.
Fig. 4: Apparatet egner seg til utendørs og innendørs installasjon.
Fig. 5 - Fig. 6 - Fig. 7: Symboler som angir klassen til apparatet, dvs. typen vern mot elektrisk støt.
Klasse I: Vernet gis av hovedisolasjonen og ved tilkobling av metalldelene som er tilgjengelige for jordingskretsen.
Klasse II: Vernet gis av dobbel isolasjon eller forsterket isolasjon av de strømførende delene.
Klasse III: Vernet gis av strømforsyningen til enheten med svært lav sikkerhetsspenning (SELV).
Fig. 8: Symbol som angir beskyttelsesgraden som apparatet har mot inntrengning av støv, faste legemer og væsker, som angitt i IEC 60529.
Fig. 9: Apparatet egner seg ikke for å tildekkes med termisk isolerende materiale. Apparatet egner seg ikke for installasjon på normalt brannfarlige overflater.
Fig. 10: Vegg- takmontering.
Fig. 11: Innebygget.
Fig. 12: Symbol som indikerer tilstedeværelsen av en beskyttende skjerm i enheten. Hvis skjermen er skadet eller ødelagt, må du skifte den ut ved å kontakte kundeservice for mulig utskifting og / eller erstatning av varen.
Fig. 13: Symbol som viser maksimal tillatt watt for apparatet. IKKE bruk pærer med større wattstyrke.
Fig. 14: Symbol som angir at apparatet er i samsvar med de europeiske referansedirektivene for CE-merking
Fig. 15: Symbol som angir at apparatet er i samsvar med forskriftene og lovene i Storbritannia.
Alle produktene er testet ved en omgivelsestemperatur på 25 °C med mindre annet er angitt i merkingen.
ADVARSEL! For alle produktene med LED-kilde: Lyskilden i denne armaturen må bare byttes ut av produsenten eller av kundeservice.
ADVARSEL! For alle produktene med kabel: Utskifting av strømkabelen må bare utføres av produsenten eller dennes servicetjeneste. Kontakt kundeservice ved brudd eller funksjonsfeil
Fig. 16: MERK Denne belysningsarmaturen er merket i samsvar med det europeiske direktivet om avfall fra elektrisk og elektronisk utstyr (WEEE) og i samsvar med direktivet om batterier og akkumulatorer, og avhhending av disse. Ved å sikre at dette produktet blir avhendet på riktig måte, vil du bidra til å unngå mulige negative konsekvenser for miljøet og folks helse. Symbolet på produktet angir at dette apparatet ikke kan behandles som vanlig husholdningsavfall. Det må i stedet leveres til nærmeste innsamlingssted for resirkulering av elektrisk og elektronisk utstyr. Avhending må utføres i samsvar med gjeldende nasjonale miljøbestemmelser for avfallshåndtering.
ADVARSLER FOR VEDLIKEHOLD AV PRODUKTET
Produkter for innendørs bruk:
- Rengjør med en tørr klut og unngå løsemidler og slipende rengjøringsmidler.

Produkter for utendørs bruk:
- Rengjør med en litt fuktig klut, og unngå løsemidler og slipende rengjøringsmidler
- Verifiser at det ikke sitter igjen noe vann eller smuss.
- Unngå kontakt med sterke kjemikalier, spesielt i tilfelle gulvinstallasjoner.

MERK Manipulasjon / endring av produktet uten å ha fått autorisasjon, bruk av strømforsyning og tilbehør som ikke distribueres av LINEA LIGHT, medfører tap av garantien.
Symboler for øko-design
Fig. 17: LED lyskilde som ikke er utskriftbar.
Fig. 18: Strømforsyning som ikke er utskiftbar.
Fig. 19: Lyskilden kan bare skiftes ut av produsenten eller av kvalifiserte teknikere.
Fig. 20: Strømforsyningen kan bare skiftes ut av produsenten eller av kvalifiserte teknikere.
Fig. 21: Utskriftbar lyskilde.
Fig. 22: Utskiftbar strømforsyning.

SVENSKA

ALLMÄNT SÄKERHETSBLAD

VARNING! Apparaten får endast installeras av kvalificerad personal.

Säkerheten beträffande produkterna Linea Light garanteras endast om du korrekt observerar de monterings/säkerhetsinstruktioner, som återges nedan och/eller bifogas. Det är därför nödvändigt att du förvarar dem. Linea Light avsäger sig allt ansvar för eventuella skador på personer och/eller föremål, som orsakats av felaktig installation/användning av apparaten. Installationen ska utföras i överensstämmelse med gällande nationella föreskrifter.
Fig. 1: VARNING! Före installation eller underhåll ska spänningen på nätet brytas.
Fig. 2: Apparat som lämpar sig endast för installation inomhus.
Fig. 3: Apparat som lämpar sig endast för installation utomhus.
Fig. 4: Apparat som lämpar sig för installation inomhus och utomhus.
Fig. 5 - Fig. 6 - Fig. 7: Symboler som anger apparatens klass, dvs. typ av skydd mot elektriska stötar.
Klass I: Skyddet tillhandahålls genom huvudisoleringen och genom anslutning av de åtkomliga metalldelarna till jordningskretsen.
Klass II: Skyddet tillhandahålls genom en dubbel eller förstärkt isolering av delarna under spänning.
Klass III: Skyddet tillhandahålls genom apparatens försörjning med klenpänning (SELV)
Fig. 8: Symbol som anger den skyddsgrad, som tillhandahålls av apparaten mot inträngande av damm, fasta och flytande föremål, så som specificerats i IEC 60529
Fig. 9: Apparat som inte lämpar sig för att täckas av värmeisolerande material. Apparat som inte lämpar sig för att installeras på normalt brandfarliga material.
Fig. 10: Montering på vägg-tak
Fig. 11: Inbyggd
Fig. 12: Symbol som anger förekomst av en skyddsskärm i apparaten. Om den är trasig eller skadad ska du byta ut den. Kontakta kundtjänst för en eventuell reservdel och/eller för byte av artikeln.
Fig. 13: Symbol som anger max watt, som förutsetts för apparaten. Använd INTE glödlampor med högre watt.
Fig. 14: Symbol som anger apparatens överensstämmelse med de europeiska referensdirektiven för CE-märkning.
Fig. 15: Symbol som anger apparatens överensstämmelse med bestämmelserna och kraven i Storbritanniens lagar.
Alla produkter har testats vid en miljötemperatur på 25° C, om inget annat anges på märkningen.
VARNING! För alla produkter med LED-källa. Den ljuskälla, som förekommer i apparaten, får endast bytas ut av tillverkaren eller av dennes assistansservice.
VARNING! För alla produkter med LED-kabel. Byte av försörjningskabeln får endast utföras av tillverkaren eller av dennes assistansservice. För fel/driftstörningar kontakta kundtjänst.
Fig. 16: VARNING! Denna belysningsapparat är märkt i överensstämmelse med det europeiska direktivet om avfall från elektrisk och elektronisk utrustning (WEEE) och enligt direktivet om batterier och ackumulatorer, samt avfall från batterier och ackumulatorer. Om du försäkrar dig om att bortskaffa produkten på rätt sätt, hjälper du till att förhindra eventuella negativa konsekvenser för miljö och personers hälsa. Symbolen på produkten anger att denna apparat inte får behandlas som normalt hushållsavfall; den ska tvärtom lämnas till närmaste uppsamlingspunkt för återvinning av elektriska och elektroniska produkter. Bortskaffande ska ske i överensstämmelse med gällande nationella miljöbestämmelser för avfallshantering.
VARNINGAR FÖR PRODUKTENS UNDERHÅLL
Produkt för inomhusanvändnng:
- Rengör med en torr trasa och undvik lösningsmedel och nötande medel.

Produkt för utomhusanvändnng:
- Rengör med en lätt fuktad trasa och undvik lösningsmedel och nötande medel.
- Verifiera att det inte förekommer några smutsavlagringar.
- Undvik kontakt med aggressiva kemikalier, framför allt vid installation på marken.

VARNING! Manipulering/ändring av produkten utan godkännande, användning av försörjningar och tillbehör, som inte distribuerats av LINEA LIGHT, medför att garantin förfaller.
Symboler Eco Design
Fig. 17: Ej utbytbar LED-ljuskälla
Fig. 18: Ej utbytbar försörjning.
Fig. 19: Ljuskälla som endast får bytas av tillverkaren eller av kvalificerad personal
Fig. 20: Försörjningsenhet som endast får bytas av tillverkaren eller av kvalificerad personal
Fig. 21: Utbytbar ljuskälla
Fig. 22: Utbytbar försörjning.

SUOMALAINEN

YLEINEN KÄYTTÖTURVALLISUUSTIEDOTE

HUOMIO! Laitteen saa asentaa VAIN ammattitaitoinen henkilöstö.

Linea Light -laitteiden turvallisuus taataan vain jos seuraavassa ja/tai liitteenä annettuja asennus-/turvaohjeita noudatetaan oikein. Tämän vuoksi niiden säilyttäminen on tarpeen. Linea Light kieltäytyy kaikesta laitteelle, esineille ja/tai henkilöille aiheutuvasta vastuusta, joka johtuu epäasianmukaisesta asennuksesta/käytöstä. Asennus on suoritettava voimassa olevia valtakunnallisia lakeja noudattamalla.
Kuva 1: HUOMIO! Ennen asennusta tai huoltoa, kytke virta pois verkkovirrasta.
Kuva 2: Laite soveltuu asennettavaksi vain sisätiloihin.
Kuva 3: Laite soveltuu asennettavaksi vain ulkotiloihin.
Kuva 4: Laite soveltuu asennettavaksi sekä sisä- että ulkotiloihin.
Kuva 5 - Kuva 6 - Kuva 7: Laitteen luokkaa osoittavat symbolit eli suojaustyyppi sähköiskua vastaan.
Suojausluokka I: Suojaus saadaan pääeristyksestä ja metalliosien liitännästä, joista päästään maadoituspiiriin.
Suojausluokka II: Suojauksen antaa kaksoiseristys tai vahvistettu eristys jännitteisistä osista.
Suojausluokka III: Suojauksen antaa laitteen virransyöttö erittäin alhaisella turvajännitteellä (SELV).
Kuva 8: Symboli, joka ilmaisee laitteen tarjoaman suojan pölyltä, kiinteiltä kappaleilta ja nesteiltä IEC 60529:n mukaisesti
Kuva 9: Laite ei sovellu suojattavaksi teknisesti eristävällä materiaalilla. Laite ei sovellu asennettavaksi normaalisti syttyville pinnoille.
Kuva 10: Seinä/kattoasennus
Kuva 11: Uppoasennus.
Kuva 12: Symboli, joka osoittaa, että laitteessa on suojaava näyttö. Jos se on rikki tai vahingoittunut, vaihda se uuteen ottamalla yhteys asiakaspalveluun mahdollisia varaosia ja/tai esineen vaihtoa varten.
Kuva 13: Symboli osoittaa laitteelle soveltuvaa maksimaalista wattimäärää. ÄLÄ käytä wattimäärältä korkeampia lamppuja.
Kuva 14: Symboli, joka osoittaa, että laite on CE -merkinnän eurooppalaisten viitedirektiivien mukainen
Kuva 15: Symboli, joka osoittaa, että laite on Yhdistyneen kuningaskunnan lainsäädännön vaatimusten mukainen.
Kaikki tuotteet testataan 25 °C:n ympäristön lämpötilassa, ellei merkinnässä toisin mainita.
VAROVAISUUTTA! Kaikkia tuotteita varten joissa led-valolähde: Tämän valaisimen sisältämän valonlähteen saa vaihtaa vain valmistaja tai sen huoltopalvelu.
VAROVAISUUTTA! Kaikkia tuotteita varten joissa johto: Virtajohdon saa vaihtaa vain valmistaja tai sen huoltopalvelu. Vikoja/toimintahäiriöitä varten ota yhteys huoltopalveluun.
Kuva 16: HUOMIO! Tämä valaisin on merkitty sähkö- ja elektroniikkalaiteromusta annetun eurooppalaisen direktiivin (WEEE) sekä paristoja ja akkuja sekä paristo- ja akkujätteitä koskevan direktiivin mukaisesti. Varmistamalla, että tämä tuote hävitetään oikein, autat välttämään mahdolliset kielteiset seuraukset ympäristölle ja ihmisten terveydelle. Tuotteessa oleva symboli osoittaa, että tätä laitetta ei voida käsitellä tavallisena kotitalousjätteenä; se on sen sijaan toimitettava lähimpään keräyspisteeseen sähkö- ja elektroniikkalaitteiden kierrätystä varten. Hävittäminen on suoritettava jätehuoltoon sovellettavien kansallisten ympäristösäännösten mukaisesti.
TUOTTEIDEN HUOLTOON LIITTYVÄT VAROITUKSET
Sisäkäyttöön tarkoitetut tuotteet:
- Puhdista kostealla liinalla välttämällä liuottimia ja hankaavia aineita.

Ulkokäyttöön tarkoitetut tuotteet:
- Puhdista kostealla liinalla välttämällä liuottimia ja voimakkaita pesuaineita.
- Tarkista ettei paikalla ole vesi- tai likajäämiä.
- Vältä kosketusta aggressiivisten kemikaalien kanssa, etenkin lattia-asennuksissa

HUOMIO! Tuotteen peukalointi / muuttaminen ilman lupaa, virtalähteiden ja lisävarusteiden käyttö, joita LINEA LIGHT ei jakele, aiheuttaa takuun menetyksen.
Eco Design -symboli.
Kuva 17: LED-valolähde jota ei ole mahdollista vaihtaa.
Kuva 18: Virtalähde, jota ei ole mahdollista vaihtaa.
Kuva 19: Valolähde, joka voidaan vaihtaa vain valmistajan tai pätevän henkilöstön toimesta.
Kuva 20: Virtajohto, joka voidaan vaihtaa vain valmistajan tai pätevän henkilöstön toimesta.
Kuva 21: Vaihdettava valolähde.
Kuva 22: Vaihdettava virtalähde.

EESTLANE

ÜLDINE OHUTUSKAART

TÄHELEPANU! Seadme tohib paigaldada AINULT kvalifitseeritud personal.

Linea Light toodete ohutus on tagatud ainult järgides alltoodud ja/või lisatud monteerimis-/ohutusjuhiseid. Seetõttu tuleb need alles hoida. Linea Light ei vastuta valgusti tekitatud mistahes kahjustuste eest varale ja/või inimestele, mis tuleneb valest paigaldamisest/kasutamisest. Paigaldamine peab toimuma vastavalt kehtivatele riiklikele standarditele.
Joon. 1: TÄHELEPANU! Enne paigaldamist või hooldamist eemaldage vooluvõrgu toide.
Joon. 2: Valgusti sobib paigaldamiseks ainult siseruumidesse.
Joon. 3: Valgusti sobib paigaldamiseks välistingimustesse.
Joon. 4: Valgusti sobib paigaldamiseks nii sise- kui välistingimustesse.
Joon. 5 - Joon. 6 - Joon. 7: Sümbolid, mis näitavad valgusti kaitseklassi, st kaitset elektrilöögi eest.
Klass I: Kaitse tuleneb põhiisolatsioonist ja juurdepääsetavate metallosade ühendamisest maandusahelaga.
Klass II: Kaitse tuleneb pingestatud osade topelt- või tugevdatud isolatsioonist.
Klass III: Kaitse tuleneb valgusti elektritoitest väga madala ohutuspingega (SELV).
Joon. 8: Sümbol, mis tähistab valgusti pakutavat kaitset tolmu, tahkete kehade ja vedelike sissetungimise eest, nagu on kirjeldatud standardis IEC 60529.
Joon. 9: Valgusti ei sobi katmiseks soojusisoleermaterjaliga. Valgusti ei sobi paigaldamiseks normaalselt tuleohtlikele pindadele.
Joon. 10: Paigaldus seinale või lakke.
Joon. 11: Sisseehitatud.
Joon. 12: Sümbol, mis näitab valgusti kaitsesirmi olemasolu. Kui see on rikkis või kahjustatud, asendage see, pöördudes klienditeenindusse võimaliku asendusosa saamiseks ja/või toote väljavahetamiseks.
Joon. 13: Sümbol, mis näitab valgustile ette nähtud maksimaalset võimsust. ÄRGE kasutage suurema võimsusega pirne.
Joon. 14: Sümbol, mis tähistab seadme vastavust Euroopa viitedirektiividele CE-märgistuse osas.
Joon. 15: Sümbol, mis tähistab seadme vastavust Ühendkuningriigi seadusandlike nõuete eeskirjadele.
Kõiki tooteid on testitud ümbritseva õhu temperatuuril 25 °C, kui märgistusel pole teisiti märgitud.
HOIATUS! Kõigi valgusdioodiga toodete puhul: Käesoleva valgusti valgusallika tohib välja vahetada ainult tootja või tootja müügijärgne teenindus.
HOIATUS! Kõigi juhtmega toodete puhul: Toitekaabli tohib välja vahetada ainult tootja või tootja müügijärgne teenindus. Rikke/tõrke korral võtke ühendust klienditeenindusega.
Joon. 16: TÄHELEPANU! Käesolev valgusti on märgistatud vastavalt Euroopa elektri- ja elektroonikaseadmete jäätmete direktiivile (WEEE) ning vastavalt patareide ja akude ning patarei- ja akujäätmete direktiivile. Tagades selle toote õige utiliseerimise, aitate vältida võimalikke negatiivseid tagajärgi keskkonnale ja inimeste tervisele. Tootel olev sümbol näitab, et seda seadet ei tohi käsitseda tavalise olmejäätmena, vaid see tuleb viia lähimasse elektri- ja elektroonikaseadmete ringlussevõtupunkti. Jäätmekäitlus peab toimuma vastavalt kehtivatele jäätmekäitlust puudutavatele riiklikele keskkonnaalastele eeskirjadele.
HOIATUSED SEOSES TOODETE HOOLDUSEGA
Tooted sisekasutuseks:
- Puhastage kuiva lapiga, vältides lahustavaid ja abrasiivseid puhastusvahendeid.

Tooted õues kasutamiseks:
- Puhastage kergelt niisutatud lapiga, vältides lahustavaid ja abrasiivseid puhastusvahendeid.
- Veenduge, et tootes ei oleks vett ega mustust.
- Vältige kokkupuudet agressiivsete kemikaalidega, seda eriti põrandale paigaldatavate valgustite puhul.

TÄHELEPANU! Toote loata rikkumine/muutmine ning selliste toiteallikate ja tarvikute kasutamine, mis pole saadud LINEA LIGHT'ilt, põhjustab garantii kaotuse.
Ökodisaini märgid.
Joon. 17: Mittevahetatav LED-valgusallikas.
Joon. 18: Mittevahetatav toiteallikas.
Joon. 19: Valgusallika tohib välja vahetada ainult tootja või kvalifitseeritud personal.
Joon. 20: Toiteallika tohib välja vahetada ainult tootja või kvalifitseeritud personal.
Joon. 21: Valgusallika tohib välja vahetada.
Joon. 22: Toiteallika tohib välja vahetada.

LATVIETIS

VISPĀRĒJA DROŠĪBAS DATU LAPA

UZMANĪBU! Ierīci drīkst uzstādīt TIKAI kvalificēts personāls.

Linea Light produktu drošība tiek garantēta tikai tad, ja tiek pareizi ievēroti turpmāk uzskaitītie un/vai pievienotie montāžas/drošības norādījumi. Tāpēc ir nepieciešams tos saglabāt. Linea Light neuzņemas nekādu atbildību par jebkādu kaitējumu īpašumam un/vai cilvēkiem, ko ierīce ir izraisījusi nepareizas uzstādīšanas/lietošanas dēļ. Uzstādīšana jāveic saskaņā ar spēkā esošajiem valsts standartiem.
Att. 1: UZMANĪBU! Pirms uzstādīšanas vai apkopes atvienojiet strāvas padevi no tīkla līnijas.
Att. 2: Ierīce ir piemērota uzstādīšanai tikai iekštelpās.
Att. 3: Ierīce ir piemērota uzstādīšanai ārtelpās.
Att. 4: Ierīce ir piemērota uzstādīšanai iekštelpās un ārtelpās.
Att. 5. Att. 6. Att. 7: Simboli, kas norāda ierīces klasi, t.i., aizsardzības veidu pret elektriskās strāvas triecienu.
I klase: aizsardzību nodrošina galvenā izolācija un pieejamo metāla detaļu savienošana ar zemējuma ķēdi.
II klase: aizsardzību nodrošina divkārša izolācija vai pastiprināta strāvas daļu izolācija.
III klase: aizsardzību nodrošina ierīces barošana ar ļoti zemu drošības spriegumu (SELV).
Att. 8: Simbols, kas norāda ierīces piedāvāto aizsardzības pakāpi pret putekļu, cietu ķermeņu un šķidrumu iekļūšanu, kā norādīts IEC 60529.
Att. 9: Ierīce nav piemērota pārklāšanai ar siltumizolējošu materiālu. Ierīce nav piemērota uzstādīšanai uz parasti uzliesmojošām virsmām.
Att. 10: Sienas-griestu stiprinājums.
Att. 11: Iebūvēta.
Att. 12: Simbols, kas norāda, ka ierīcei ir aizsargājošs ekrāns. Ja tas ir salauzts vai bojāts, nomainiet to, sazinoties ar klientu apkalpošanas dienestu, lai saņemtu iespējamu preces rezerves daļu un/vai to nomainītu.
Att. 13: Simbols, kas norāda ierīcei paredzēto maksimālo jaudu. NELIETOJIET lielākas jaudas spuldzes.
Att. 14: Simbols, kas norāda ierīces atbilstību Eiropas atsauces direktīvām attiecībā uz CE marķējumu.
Att. 15: Simbols, kas norāda, ka ierīce atbilst Apvienotās Karalistes likumdošanas prasību noteikumiem.
Visi produkti tiek pārbaudīti apkārtējās vides temperatūrā pie 25°C, ja vien marķējumā nav norādīts citādi.
BRĪDINĀJUMS! Attiecas uz visiem produktiem ar LED avotu: šajā ierīcē esošo gaismas avotu drīkst nomainīt tikai ražotājs vai tā pēcpārdošanas serviss.
BRĪDINĀJUMS! Attiecas uz visiem produktiem ar kabeli: barošanas kabeļa nomaiņu drīkst veikt tikai ražotājs vai tā pēcpārdošanas serviss. Ja rodas bojājumi vai darbības traucējumi, sazinieties ar klientu apkalpošanas dienestu.
Att. 16: UZMANĪBU! Šī apgaismes ierīce ir marķēta saskaņā ar Eiropas direktīvu par elektrisko un elektronisko iekārtu atkritumiem (EEIA) un saskaņā ar direktīvu par baterijām un akumulatoriem, kā arī bateriju un akumulatoru atkritumiem. Nodrošinot pareizu šī produkta utilizāciju, jūs palīdzēsiet izvairīties no iespējamām negatīvām sekām uz vidi un cilvēku veselību. Simbols uz izstrādājuma norāda, ka šo ierīci nevar uzskatīt par sadzīves atkritumiem; tā vietā tā jānogādā tuvākajā elektrisko un elektronisko iekārtu pārstrādes vietā. Utilizācija jāveic saskaņā ar spēkā esošajiem valsts vides noteikumiem attiecībā uz atkritumu utilizāciju.
BRĪDINĀJUMI PAR PRODUKTA APKOPI
Produkti lietošanai iekštelpās:
- Tīrīt ar sausu drānu, izvairoties no šķīdinātājiem un abrazīviem materiāliem.

Produkti lietošanai ārtelpās:
- Tīrīt ar nedaudz mitru drānu, izvairoties no šķīdinātājiem un abrazīviem materiāliem.
- Pārbaudīt, vai nav ūdens vai netīrumu nogulšņu.
- Izvairīties no saskares ar agresīvām ķimikālijām, īpaši uzstādot ierīci uz grīdas.

UZMANĪBU! Produkta manipulācijas/izmaiņas bez atļaujas, barošanas avotu un piederumu izmantošana, ko nepārdod LINEA LIGHT, izraisa garantijas zaudēšanu.
Eko dizaina simboli.
Att. 17: Nenomaināms LED gaismas avots.
Att. 18: Nenomaināms barošanas avots.
Att. 19: Gaismas avotu drīkst nomainīt tikai ražotājs vai kvalificēts personāls.
Att. 20: Barošanas avotu drīkst nomainīt tikai ražotājs vai kvalificēts personāls.
Att. 21: Nomaināms gaismas avots.
Att. 22: Nomaināms barošanas avots.

LIETUVIŲ

BENDRAS SAUGOS DUOMENŲ LAPAS

DĖMESIO! Prietaisą privalo montuoti TIK kvalifikuotas personalas.

„Linea Light" produktų saugumas garantuojamas tik tada, jei tinkamai laikomasi toliau pateiktų ir (arba) pridėtų montavimo / saugos instrukcijų. Todėl privaloma jas išsaugoti. „Linea Light" neprisiima jokios atsakomybės už prietaiso padarytą žalą daiktams ir (arba) asmenims dėl netinkamo sumontavimo / naudojimo. Montuoti privaloma laikantis taikomų nacionalinių standartų.
Pav. 1: DĖMESIO! Prieš montavimo arba priežiūros darbus išjunkite tinklo linijai tiekiamą įtampą.
Pav. 2: Prietaisas tinkamas tik montuoti viduje.
Pav. 3: Prietaisas tinkamas montuoti lauke.
Pav. 4: Prietaisas tinkamas montuoti viduje ir lauke.
Pav. 5 - Pav. 6 - Pav. 7: Simboliai, nurodantys prietaiso klasę, tai yra, apsaugos nuo elektros smūgio, tipą.
I klasė: apsauga suteikiama su pagrindine izoliacija ir prijungus pagrindines pasiekiamas metalines dalis prie įžeminimo grandinės.
II klasė: apsauga suteikiama su dviguba izoliacija arba sustiprinta dalių, kuriomis teka įtampa, izoliacija.
III klasė: apsaugą suteikia prietaisui tiekiama apsauginė labai žema įtampa (SELV).
Pav. 8: Simbolis, nurodantis prietaiso suteikiamos apsaugos nuo dulkių, kietųjų dalelių ir skysčių prasiskverbimo laipsnį, kaip nurodyta IEC 60529.
Pav. 9: Prietaisas netinkamas uždengti šilumą izoliuojančia medžiaga. Prietaisas netinkamas montuoti ant paprastai degių paviršių.
Pav. 10: Montavimas ant sienos-lubų.
Pav. 11: Įmontuojama.
Pav. 12: Simbolis, nurodantis, kad prietaise yra apsauginis skydas. Jei jis sulūžo arba buvo pažeistas, pakeiskite jį kreipdamiesi į klientų aptarnavimo tarnybą, kad suteiktų atsarginę dalį ir (arba) pakeistų daiktą.
Pav. 13: Simbolis, nurodantis prietaisui numatytą maksimalią galią. NENAUDOKITE didesnės galios lempučių.
Pav. 14: Simbolis, nurodantis, kad prietaisas atitinka pamatines Europos direktyvas ir turi „CE" ženklą.
Pav. 15: Simbolis, nurodantis, kad prietaisas atitinka Jungtinės Karalystės teisės aktų reikalavimus.
Visi produktai buvo išbandyti 25° C aplinkos temperatūroje, nebent ženklinime nurodyta kitaip.
PERSPĖJIMAS! Visiems produktams su šviesos diodų šaltiniu: šiame prietaise esantis šviesos šaltinis turi būti pakeistas tik gamintojo arba jo aptarnavimo tarnybos.
PERSPĖJIMAS! Visiems produktams su laidu: maitinimo laidą turi pakeisti tik gamintojas arba jo aptarnavimo tarnyba. Dėl gedimų / veikimo sutrikimų kreipkitės į klientų aptarnavimo tarnybą.
Pav. 16: DĖMESIO! Šis apšvietimo prietaisas yra paženklintas pagal Europos direktyvą dėl elektros ir elektroninės įrangos atliekų (EEĮA) ir pagal direktyvą dėl baterijų ir akumuliatorių bei baterijų ir akumuliatorių atliekų. Pasirūpinę, kad šis produktas būtų šalinamas tinkamai, padėsite išvengti galimų neigiamų pasekmių aplinkai ir asmenų sveikatai. Simbolis ant produkto nurodo, kad šio prietaiso negalima laikyti įprastomis buitinėmis atliekomis; jis turi būti pristatytas į artimiausią surinkimo vietą elektros ir elektroninių įrenginių perdirbimui. Šalinti privaloma pagal atliekų šalinimui taikomas nacionalines aplinkosaugos taisykles.
PERSPĖJIMAI DĖL PRODUKTŲ PRIEŽIŪROS
Naudojimui viduje skirti produktai:
- Nuvalykite sausa šluoste nenaudodami tirpiklių ir braižančių medžiagų.

Naudojimui lauke skirti produktai:
- Nuvalykite nežymiai sudrėkinta šluoste nenaudodami tirpiklių ir braižančių medžiagų.
- Patikrinkite, ar nėra vandens ar nešvarumų sankaupų.
- Venkite sąlyčio su agresyviomis cheminėmis medžiagomis, ypač jei montuojate ant grindų.

DĖMESIO! Produktą modifikavus / pakeitus be leidimo, naudojant maitinimo blokus ir priedus, kurių neplatina „LINEA LIGHT", panaikinama garantija.
„Eco Design" simboliai.
Pav. 17: Nepakeičiamas šviesos diodų šviesos šaltinis.
Pav. 18: Nepakeičiamas maitinimo blokas.
Pav. 19: Tik gamintojo arba kvalifikuoto personalo pakeičiamas šviesos šaltinis.
Pav. 20: Tik gamintojo arba kvalifikuoto personalo pakeičiamas maitinimo blokas.
Pav. 21: Pakeičiamas šviesos šaltinis.
Pav. 22: Pakeičiamas maitinimo blokas.

РУССКИЙ

ОБЩИЙ ПАСПОРТ БЕЗОПАСНОСТИ

ВНИМАНИЕ! Установка прибора должна осуществляться ТОЛЬКО квалифицированным персоналом.

Безопасность изделий Linea Light гарантирована только при полном соблюдении перечисленных ниже и/или прилагаемых инструкций по сборке/безопасности. Поэтому инструкции необходимо сохранить. Linea Light не несет ответственности за любой ущерб, причиненный имуществу и/или людям, связанный с неправильной установкой/эксплуатацией. Установка должна выполняться в соответствии с действующими национальными стандартами.
Рис. 1: ВНИМАНИЕ! Перед установкой или обслуживанием отключите напряжение от сети питания.
Рис. 2: Прибор, предназначенный только для внутренней установки.
Рис. 3: Прибор, предназначенный для наружной установки.
Рис. 4: Прибор, предназначенный для внутренней и наружной установки.
Рис. 5 - Рис. 6 - Рис. 7: Символы, обозначающие класс прибора, т. е. тип защиты от поражения электрическим током.
Класс I: Защита обеспечивается основной изоляцией и подключением доступных металлических частей к цепи заземления.
Класс II: Защита обеспечивается двойной или усиленной изоляцией частей под напряжением.
Класс III: Защита обеспечивается источником питания устройства, работающего от безопасного сверхнизкого напряжения (SELV).
Рис. 8: Символ, обозначающий степень защиты прибора от проникновения пыли, твердых предметов и жидкостей в соответствии с IEC 60529.
Рис. 9: Прибор не подходит для покрытия теплоизоляционным материалом. Прибор не предназначен для установки на поверхностях, воспламеняющихся в обычных условиях.
Рис. 10: Настенная и потолочная установка
Рис. 11: Встраивание.
Рис. 12: Символ, указывающий на наличие в приборе защитного экрана. Если он сломан или поврежден, замените его, связавшись со службой поддержки клиентов для возможной замены какого-либо элемента и/или изделия.
Рис. 13: Символ, обозначающий ожидаемую максимальную мощность прибора. НЕ использовать лампы большей мощности.
Рис. 14: Символ, указывающий на соответствие прибора европейским нормативным директивам по маркировке CE.
Рис. 15: Символ, указывающий соответствие прибора нормам и требованиям законодательства Великобритании.
Вся продукция тестируется при температуре окружающей среды 25 °C, если в маркировке не указано иное.
ПРЕДУПРЕЖДЕНИЕ! Для всех изделий со светодиодным источником: замену источника света, содержащего в этом приборе, может осуществлять только производитель или его служба поддержки.
ПРЕДУПРЕЖДЕНИЕ! Для всех изделий, оснащенных кабелем: замену кабеля питания может осуществлять только производитель или его служба поддержки. В случае поломок/неисправностей обращайтесь в службу поддержки клиентов.
Рис. 16: ВНИМАНИЕ! Данный осветительный прибор маркирован в соответствии с Европейской директивов по утилизации отходов производства электрического и электронного оборудования (WEEE) и в соответствии с Директивой, касающейся батареек и аккумуляторов, а также отработанных батарей и аккумуляторов. Обеспечивая правильную утилизацию данного изделия, вы поможете избежать возможных неблагоприятных последствий для окружающей среды и здоровья людей. Символ на изделии указывает на то, что прибор нельзя утилизировать как обычные бытовые отходы; его необходимо доставить в ближайший пункт сбора и утилизации электрического и электронного оборудования. Утилизация должна осуществляться в соответствии с требованиями национальных нормативов по охране окружающей среды, действующих в области утилизации отходов.
УКАЗАНИЯ ПО ТЕХНИЧЕСКОМУ ОБСЛУЖИВАНИЮ ИЗДЕЛИЯ
Продукция для внутренней установки:
- Очищать сухой тканью, избегая использования растворителей и абразивов.

Продукция для наружной установки:
- Очищать слегка увлажненной тканью, избегая использования растворителей и абразивов.
- Проверять, на предмет присутствия воды или грязи.
- Избегать контакта с агрессивными химическими веществами, особенно при установке на полу.

ВНИМАНИЕ! Несанкционированное вмешательство/изменение характеристик изделия, использование источников питания и аксессуаров, не поставляемых LINEA LIGHT, приводят к потере гарантии.
Символы Eco Design.
Рис. 17: Заменяемый светодиодный источник света.
Рис. 18: Заменяемый источник питания.
Рис. 19: Замена источника света осуществляется только производителем или квалифицированным персоналом.
Рис. 20: Замена источника питания осуществляется только производителем или квалифицированным персоналом.
Рис. 21: Заменяемый светодиодный источник света.
Рис. 22: Заменяемый источник питания.

عربى

نشرة السلامة العامة

تنبيه! يجب أن يقوم بتركيب الجهاز فني مؤهل فقط.

يتم ضمان سلامة منتجات Linea Ligth فقط مع الالتزام الصحيح بتعليمات التجميع/السلامة المدرجة و/أو المرفقة أدناه. ولذلك، ينبغي الالتزام بها. لا تتحمل شركة Linea Ligth المسؤولية الكاملة عن أي ضرر يلحق بالممتلكات و/أو الأشخاص بسبب التثبيت/الاستخدام غير السليم. يجب أن يتم التثبيت وفقًا للوائح الحالية.
الشكل. 1: تنبيه! قبل التركيب أو الصيانة، افصل خط إمداد الطاقة.
الشكل. 2: الجهاز مناسب للتركيب الداخلي فقط.
الشكل. 3: الجهاز مناسب للتركيب الخارجي.
الشكل. 4: الجهاز مناسب للتركيب الداخلي والخارجي.
الشكل. 5 الشكل. 6 الشكل. 7: الرموز التي تدل على فئة الجهاز، أي نوع الحماية ضد الصدمات الكهربائية.
من الفئة ١: يتم توفير الحماية من خلال العزل الرئيسي وعن طريق توصيل الأجزاء المعدنية التي يمكن الوصول إليها بدائرة التأريض.
الفئة الثانية: يتم توفير الحماية بواسطة عزل مزدوج أو عزل مقوى للأجزاء الحية.
الفئة الثالثة: يتم توفير الحماية من خلال مصدر الطاقة للجهاز بجهد أمان منخفض جدًا (SELV).
الشكل. 8: رمز يشير إلى درجة الحماية التي يوفرها الجهاز ضد تغلغل الغبار والأجسام الصلبة والسوائل، كما هو محدد في المعيار IEC 60529.
الشكل. 9: الجهاز غير مناسب للتغطية بمادة عازلة للحرارة. الجهاز غير مناسب للتركيب على الأسطح القابلة للاشتعال بشكل طبيعي.
الشكل. 10: التثبيت على الحائط - السقف.
الشكل. 11: التركيب المدمج
الشكل. 12: رمز يشير إلى وجود شاشة واقية في الجهاز. إذا كان الجزء مكسورًا أو تالفًا، فاستبدله عن طريق الاتصال بخدمة العملاء للاستبدال و/أو التغيير المحتمل للجزء.
الشكل. 13: رمز يشير إلى الحد الأقصى من القوة الكهربائية المتوقعة للجهاز. لا تستخدم لمبات ذات قوة كهربائية أعلى.
الشكل. 14: رمز يشير إلى توافق الجهاز مع التوجيهات الأوروبية المرجعية لعلامة CE.
الشكل. 15: رمز يشير إلى امتثال الجهاز للوائح مع المتطلبات التشريعية للمملكة المتحدة.
يتم اختبار جميع المنتجات في درجة حرارة محيطة تبلغ ٥٢ درجة مئوية ما لم يرد خلاف ذلك في معايير العلامة.
تحذير! لجميع المنتجات بمصدر LED: يجب فقط أن يتم استبدال مصدر الضوء الموجود في هذا الجهاز من قبل الشركة المصنعة أو خدمة الدعم التقني.
تحذير! لجميع المنتجات المزودة بالكابلات: يجب أن يتم استبدال كابل إمداد الطاقة فقط من قبل الشركة المصنعة أو خدمة المساعدة الخاصة بها. للأعطال/للإصلاح، اتصل بخدمة العملاء.
الشكل. 16: تنبيه! تم تمييز الوحدة هذه وفقًا للتوجيه الأوروبي بشأن نفايات المعدات الكهربائية والإلكترونية (WEEE) ووفقًا للتوجيهات المتعلقة بالبطاريات والمراكمات وبطاريات النفايات. من خلال التأكد من التخلص من هذا المنتج بشكل صحيح، سوف تساعد في تجنب الآثار السلبية المحتملة على البيئة وصحة الإنسان. يشير الرمز الموجود على المنتج إلى أنه لا يمكن معالجة هذا الجهاز كنفايات منزلية عادية؛ يجب بدلًا من ذلك تسليمها إلى أقرب نقطة تجميع لإعادة تدوير المعدات الكهربائية والإلكترونية. يجب أن يتم التخلص من النفايات وفقًا للوائح البيئية الوطنية المعمول بها للتخلص من النفايات.
تحذيرات خاصة بصيانة المنتجات
منتجات للاستخدام الداخلي:
- نظفه بقطعة قماش جافة، وتجنب المذيبات والمواد الكاشطة.

منتجات للاستخدام الخارجي:
- نظفه بقطعة قماش مبللة قليلًا، وتجنب المذيبات والمواد الكاشطة.
- تأكد من عدم وجود رواسب من الماء أو الأوساخ.
- تجنب ملامسة المواد الكيميائية العدوانية، خاصة في حالة التركيبات الأرضية.

تنبيه! يؤدي العبث/التغيير في المنتج دون إذن، واستخدام مصادر الطاقة والملحقات التي لا توزعها LINEA LIGTH إلى فقدان الضمان.
رموز Eco Design.
الشكل. 17: مصدر ضوء LED غير قابل للاستبدال.
الشكل. 18: مصدر طاقة غير قابل للاستبدال.
الشكل. 19: مصدر الضوء يمكن استبداله فقط من قبل الشركة المصنعة أو بواسطة موظفين مؤهلين.
الشكل. 20: لا يمكن استبدال مصدر الطاقة إلا من قبل الشركة المصنعة أو بواسطة موظفين مؤهلين.
الشكل. 21: مصدر الإضاءة قابل للاستبدال.
الشكل. 22: مصدر الطاقة قابل للاستبدال.

TÜRK

GENEL GÜVENLİK FORMU

DİKKAT! Bu cihazın kurulumu YALNIZCA ehil personel tarafından yapılmalıdır.

Linea Light ürünlerinin güvenliği yalnızca aşağıda ve/veya ekte belirtilen montaj/güvenlik talimatlarının doğru şekilde uygulanması halinde sağlanır. Bu nedenle bu talimatların saklanması gerekmektedir. Linea Light firması, uygunsuz kurulum/kullanımdan kaynaklı cihazın eşyalara ve/veya kişilere verdiği herhangi bir hasarda her türlü sorumluluğu reddeder. Kurulum işlemi yürürlükteki ulusal yönetmelikler uyarınca yapılmalıdır.
Şek. 1: DİKKAT! Kurulum veya bakım yapmadan önce şebeke hattındaki gerilimi kesin.
Şek. 2: Yalnızca iç mekanda kurulmaya uygun cihaz.
Şek. 3: Dış mekanda kurulmaya uygun cihaz.
Şek. 4: İç ve dış mekanda kurulmaya uygun cihaz.
Şek. 5 - Şek. 6 - Şek. 7: Cihazın sınıfını, diğer bir deyişle elektrik çarpmasına karşı koruma tipini gösteren simgeler.
Sınıf I: Koruma, temel izolasyonla ve erişilebilen metal aksamın topraklama devresine bağlanmasıyla sağlanır.
Sınıf II: Koruma, gerilimli parçalarda çift izolasyonla veya takviyeli izolasyonla sağlanır.
Sınıf III: Koruma, çok düşük gerilimli güvenlikli cihaz (SELV) beslemesiyle sağlanır.
Şek. 8: IEC 60529'da belirtildiği gibi, toz, katı cisimler ve sıvı girişine karşı cihazın sunduğu koruma derecesini gösterir.
Şek. 9: Isı izolasyonu malzemesiyle örtülmeye uygun olmayan cihaz. Normalde yanıcı yüzeye kurulmaya uygun olmayan cihaz.
Şek. 10: Duvar-tavan montajı.
Şek. 11: Ankastre.
Şek. 12: Cihazda koruyucu siperlik varlığını gösteren simge. Bozulur veya hasar görürse, muhtemel yedek parça ve/veya parça değişimi için müşteri hizmetleriyle bağlantı kurarak değiştirilmesini sağlayın.
Şek. 13: Cihaz için öngörülen azami elektrik gücü miktarını gösteren simge. Daha yüksek elektrik gücüne sahip lambaları KULLANMAYIN.
Şek. 14: Cihazın CE işareti için referans alınan Avrupa Direktifleri'ne uygunluğunu gösteren simge.
Şek. 15: Cihazın Birleşik Krallık yasal gerekliliklerine ve yönetmeliklerine uygunluğunu gösteren simge.
Tüm ürünler işaretlerde aksi belirtilmedikçe 25° C ortam sıcaklığında test edilmiştir.
UYARI! Led kaynaklı tüm ürünlerde: Bu cihazda yer alan ışık kaynağı yalnızca üretici veya teknik servisi tarafından değiştirilmelidir.
UYARI! Kablolu tüm ürünlerde: Güç kablosu değişimi yalnızca üretici veya teknik servisi tarafından yapılmalıdır. Arıza/bozulma söz konusu olduğunda müşteri hizmetleriyle bağlantı kurun.
Şek. 16: DİKKAT! Bu cihaz, atık elektrikli ve elektronik ekipmanlar (AEEE) hakkındaki Avrupa Direktifi ile piller ve akümülatörlerle ve pil ve akümülatör atıklarıyla ilgili Direktife uygun olarak işaretlenmiştir. Bu ürünün doğru şekilde bertaraf edildiğinden emin olarak çevre ve insan sağlığı üzerindeki olumsuz sonuçların önlenmesine katkıda bulunacaksınız. Ürünün üzerindeki simge, bu ürünün normal ev atıkları gibi işleme tabi tutulamayacağını gösterir; bunun yerine en yakındaki elektrikli ve elektronik ekipman geri dönüşümü toplama noktasına teslim edilmelidir. Bertaraf işlemi atıkların bertarafı konusunda yürürlükte olan ulusal çevre düzenlemelerine uygun olarak yapılmalıdır.
ÜRÜNLERİN BAKIMIYLA İLGİLİ UYARILAR
İç mekanda kullanıma yönelik ürünler:
- Çözücü veya aşındırıcı ürünlerden uzak durarak kuru bir bezle temizleyin.

Dış mekanda kullanıma yönelik ürünler:
- Çözücü veya aşındırıcı ürünlerden uzak durarak hafif nemli bir bezle temizleyin.
- Su veya kir birikintileri bulunmadığından emin olun.
- Özellikle yerde kurulum yapıldığında aşındırıcı kimyasal maddelerle temas etmesini önleyin.

DİKKAT! Ürünün izinsiz kurcalanması/değiştirilmesi, LINEA LIGHT tarafından dağıtımı yapılmayan güç kaynakları veya aksesuarların kullanılması garantinin geçersiz kalmasına neden olur.
Eco Design simgeleri.
Şek. 17: Değiştirilemez LED ışık kaynağı.
Şek. 18: Değiştirilemez güç kaynağı.
Şek. 19: Yalnızca üretici veya ehil personel tarafından değiştirilebilen ışık kaynağı.
Şek. 20: Yalnızca üretici veya ehil personel tarafından değiştirilebilen güç kaynağı.
Şek. 21: Değiştirilebilen ışık kaynağı.
Şek. 22: Değiştirilebilen güç kaynağı.

中國人

安全说明书

注意！本仪器只能由具有资质的人员安装。

只有在遵守下列/附件指出的安装/安全指示情况下，才能保证 Linea Light 产品的安全。总之，请妥善保管说明书。对于不恰当安装/使用导致的设备损坏和人员伤亡，Linea Light 拒绝承担任何责任。安装操作必须遵守现行国家规定。
图：1：注意！安装前或维护前请断开电压。
图：2：设备仅能安装在室内。
图：3：设备可安装在室外。
图：4：设备既可安装在室内，也可安装在室外。
图：5–图：6–图：7：用于指示设备等级的标记，即设备防触电保护类型。
1类：保护装置为主要绝缘元件，金属部件均同接地线路相连。
2类：保护装置配有双绝缘设置或带电部件配有强化绝缘装置。
3类：保护装置由低压安全设备供源（SELV）。
图：8：用于指示设备防护等级的标记，即设备防灰尘、异物、液体渗入的能力，详情请见IEC 60529标准。
图：9：设备不宜被绝热材料覆盖。设备不宜安装在可燃性物质表面。
图：10：墙壁–吊顶安装
图：11：嵌入。
图：12：表示设备内置屏蔽保护装置的标记。如有损坏或破裂，请联系我司客服咨询配件或更换产品。
图：13：标记表明设备预设的最大功率。切勿使用功率大于此数额的灯泡。
图：14：表明设备符合欧洲指令要求，获得CE认证的标记。
图：15：表明设备符合英国法规要求的标记。
除非另有说明，所有产品均在25摄氏度室温下测试。
注意！对于所有使用LED光源的产品：本设备中的光源产品必须使用生产商或售后服务商提供的配件更换。
注意！对于所有带有线缆的产品：电源线线缆必须由制造商或售后服务商负责更换。如出现故障/功能失灵，请联系客服。
图：16：注意！本照明设备符合电子及电力产品废弃物（WEEE）欧洲指令要求，获得"电池和蓄电池"、"电池及蓄电池废弃物"的CE认证。请确保本产品正确处置，尽可能地避免对环境和人员健康产生负面影响。产品上出现的该标记表示本设备不可视为普通民用垃圾处理；相反，应送往附近的电子及电力设备回收点处置。处置必须遵照关于废弃物处理的现行全国性法律要求操作。
产品维护警示
室内使用产品：
- 请用干布清洁，不要使用溶剂和研磨性物质。

室外使用产品：
- 请用略湿的抹布清洁，不要使用溶剂和研磨性物质。
- 请检查是否有水或污渍残留。
- 请避免和腐蚀性化学物质接触，特别是在地面安装阶段。

注意！未经许可改装/改变产品用途，或使用非LINEA LIGHT提供的电源及配件，将导致保修服务失效。
环保设计（ECO DESIGN）标志。
图：17：LED光源不可更换。
图：18：电源不可更换。
图：19：光源可更换，但只能由制造商或具有资质的人员操作。
图：20：电源可更换，但只能由制造商或具有资质的人员操作。
图：21：光源可更换。
图：22：电源可更换。